



ПЕРВЕНСТВО РОССИИ ПО БИАТЛОНУ

среди юношей и девушек 1998 - 1999 г.р.



12,5 КМ, РОЛЛЕРЫ - ГОНКА, ЮНОШИ
ГАУ ТО "ОЦЗВС Жемчужина Сибири"

ТЮМЕНЬ (ТЮМЕНСКАЯ ОБЛАСТЬ)
11 СЕН 2016 Начало: 11:00

АНАЛИТИКА ГОНКИ

| Место | Ст. № | Фамилия Имя | Регион | | | | | | | | | | Л | С | С | Сум | Время | Отст. | | | |
|-----------------|--------|--------------------|-----------------------|---------|---------|--------|---------|---------|--------|---------|---------|---------|---------|---------|---------|---------|---------|----------------|---------|---------|--|
| Описание | Круг 1 | Круг 2 | Круг 3 | Круг 4 | Круг 5 | Круг 6 | Круг 7 | Круг 8 | Круг 9 | Круг 10 | Круг 11 | Круг 12 | Круг 13 | Круг 14 | Круг 15 | Круг 16 | Круг 17 | Круг 18 | Круг 19 | Круг 20 | |
| 1 | 54 | НОВОПАШИН Илья | Тюменская область | | | | | | | | | | 1 | 0 | 0 | 0 | 1 | 33:08.6 | | | |
| Общее время | 7:30.8 | +54.7 | 20 | 14:09.3 | +26.7 | 4 | 20:59.6 | +8.8 | 2 | 27:40.2 | 0.0 | 1 | 33:08.6 | 0.0 | 1 | | | | | | |
| Время круга | 7:30.8 | +54.7 | 20 | 6:38.5 | 0.0 | 1 | 6:50.3 | +37.3 | 5 | 6:40.6 | +49.6 | 4 | 5:28.4 | +2:20.6 | 10 | | | | | | |
| Время на рубеже | 1:05.2 | +10.4 | 21 | 54.3 | +47.4 | 8 | 1:07.8 | +8.6 | 20 | 54.4 | +4.7 | 6 | | | | | | | | | |
| Время на трассе | 6:25.6 | +45.8 | 20 | 5:44.2 | 0.0 | 1 | 5:42.5 | +41.4 | 6 | 5:46.2 | +1:00.5 | 5 | 5:28.4 | +2:20.6 | 10 | | | | | | |
| 2 | 28 | ХАЛИЛИ Карим | Москва | | | | | | | | | | 0 | 1 | 0 | 0 | 1 | 33:25.6 | +17.0 | | |
| Общее время | 6:59.0 | +22.9 | 5 | 14:40.1 | +57.5 | 6 | 21:15.6 | +24.8 | 4 | 28:03.5 | +23.3 | 2 | 33:25.6 | +17.0 | 2 | | | | | | |
| Время круга | 6:59.0 | +22.9 | 5 | 7:41.1 | +1:02.6 | 29 | 6:35.5 | +22.5 | 2 | 6:47.9 | +56.9 | 5 | 5:22.1 | +2:14.3 | 9 | | | | | | |
| Время на рубеже | 1:02.5 | +7.7 | 9 | 53.9 | +47.0 | 7 | 1:07.3 | +8.1 | 18 | 1:04.2 | +14.5 | 62 | | | | | | | | | |
| Время на трассе | 5:56.5 | +16.7 | 6 | 6:47.2 | +1:03.0 | 31 | 5:28.2 | +27.1 | 2 | 5:43.7 | +58.0 | 4 | 5:22.1 | +2:14.3 | 9 | | | | | | |
| 3 | 65 | ТУТМИН Егор | Московская область | | | | | | | | | | 0 | 1 | 0 | 0 | 1 | 33:50.1 | +41.5 | | |
| Общее время | 6:36.1 | 0.0 | 1 | 14:07.9 | +25.3 | 3 | 21:02.9 | +12.1 | 3 | 28:06.9 | +26.7 | 3 | 33:50.1 | +41.5 | 3 | | | | | | |
| Время круга | 6:36.1 | 0.0 | 1 | 7:31.8 | +53.3 | 25 | 6:55.0 | +42.0 | 8 | 7:04.0 | +1:13.0 | 8 | 5:43.2 | +2:35.4 | 23 | | | | | | |
| Время на рубеже | 56.3 | +1.6 | 2 | 51.8 | +44.9 | 2 | 1:00.4 | +1.3 | 2 | 49.6 | 0.0 | 1 | | | | | | | | | |
| Время на трассе | 5:39.8 | 0.0 | 1 | 6:40.0 | +55.8 | 26 | 5:54.6 | +53.5 | 8 | 6:14.4 | +1:28.7 | 10 | 5:43.2 | +2:35.4 | 23 | | | | | | |
| 4 | 77 | ЕСАУЛКОВ Максим | Свердловская область | | | | | | | | | | 0 | 0 | 0 | 1 | 1 | 34:37.1 | +1:28.5 | | |
| Общее время | 6:53.5 | +17.4 | 3 | 13:42.6 | 0.0 | 1 | 20:50.8 | 0.0 | 1 | 28:48.3 | +1:08.1 | 4 | 34:37.1 | +1:28.5 | 4 | | | | | | |
| Время круга | 6:53.5 | +17.4 | 3 | 6:49.1 | +10.6 | 3 | 7:08.2 | +55.2 | 10 | 7:57.5 | +2:06.5 | 33 | 5:48.8 | +2:41.0 | 31 | | | | | | |
| Время на рубеже | 1:03.8 | +9.0 | 14 | 57.5 | +50.6 | 19 | 1:02.8 | +3.6 | 4 | 57.9 | +8.2 | 19 | | | | | | | | | |
| Время на трассе | 5:49.7 | +9.9 | 3 | 5:51.6 | +7.4 | 3 | 6:05.4 | +1:04.3 | 10 | 6:59.6 | +2:13.9 | 35 | 5:48.8 | +2:41.0 | 31 | | | | | | |
| 5 | 27 | МЯКОЊКИЙ Александр | Удмуртская Республика | | | | | | | | | | 1 | 0 | 0 | 1 | 2 | 34:38.0 | +1:29.4 | | |
| Общее время | 7:58.2 | +1:22.1 | 29 | 14:47.3 | +1:04.7 | 8 | 21:29.8 | +39.0 | 5 | 29:05.5 | +1:25.3 | 5 | 34:38.0 | +1:29.4 | 5 | | | | | | |
| Время круга | 7:58.2 | +1:22.1 | 29 | 6:49.1 | +10.6 | 4 | 6:42.5 | +29.5 | 3 | 7:35.7 | +1:44.7 | 17 | 5:32.5 | +2:24.7 | 13 | | | | | | |
| Время на рубеже | 1:00.4 | +5.7 | 5 | 54.4 | +47.5 | 9 | 1:03.1 | +3.9 | 6 | 55.0 | +5.3 | 9 | | | | | | | | | |
| Время на трассе | 6:57.8 | +1:18.0 | 34 | 5:54.7 | +10.5 | 6 | 5:39.4 | +38.3 | 3 | 6:40.7 | +1:55.0 | 23 | 5:32.5 | +2:24.7 | 13 | | | | | | |
| 6 | 23 | ТАШТИМЕРОВ Денис | Тюменская область | | | | | | | | | | 2 | 2 | 0 | 0 | 4 | 35:54.8 | +2:46.2 | | |
| Общее время | 8:53.3 | +2:17.2 | 63 | 17:43.3 | +4:00.7 | 68 | 24:30.4 | +3:39.6 | 32 | 30:21.4 | +2:41.2 | 6 | 35:54.8 | +2:46.2 | 6 | | | | | | |
| Время круга | 8:53.3 | +2:17.2 | 63 | 8:50.0 | +2:11.5 | 69 | 6:47.1 | +34.1 | 4 | 5:51.0 | 0.0 | 1 | 5:33.4 | +2:25.6 | 15 | | | | | | |
| Время на рубеже | 1:08.8 | +14.0 | 41 | 1:02.6 | +55.7 | 49 | 1:04.9 | +5.8 | 12 | 1:05.3 | +15.6 | 67 | | | | | | | | | |
| Время на трассе | 7:44.5 | +2:04.7 | 65 | 7:47.4 | +2:03.2 | 71 | 5:42.2 | +41.1 | 5 | 4:45.7 | 0.0 | 1 | 5:33.4 | +2:25.6 | 15 | | | | | | |
| 7 | 32 | ТРУШИН Кирилл | Московская область | | | | | | | | | | 0 | 0 | 1 | 2 | 3 | 36:27.3 | +3:18.7 | | |
| Общее время | 7:07.5 | +31.4 | 8 | 13:58.7 | +16.1 | 2 | 22:00.3 | +1:09.5 | 6 | 30:41.1 | +3:00.9 | 7 | 36:27.3 | +3:18.7 | 7 | | | | | | |
| Время круга | 7:07.5 | +31.4 | 8 | 6:51.2 | +12.7 | 5 | 8:01.6 | +1:48.6 | 33 | 8:40.8 | +2:49.8 | 66 | 5:46.2 | +2:38.4 | 28 | | | | | | |
| Время на рубеже | 1:06.0 | +11.3 | 24 | 58.7 | +51.7 | 27 | 1:14.0 | +14.9 | 63 | 1:04.2 | +14.5 | 61 | | | | | | | | | |
| Время на трассе | 6:01.5 | +21.7 | 10 | 5:52.5 | +8.3 | 4 | 6:47.6 | +1:46.5 | 32 | 7:36.6 | +2:50.9 | 66 | 5:46.2 | +2:38.4 | 28 | | | | | | |



СПОНСОРЫ



ПАРТНЕРЫ СБР



ЛОКАЛЬНЫЕ СПОНСОРЫ




| Место | Ст. № | Фамилия Имя | Регион | | | | | | Л | С | Л | С | Сум | Время | Отст. |
|-----------------|-----------|-----------------------------|-----------------------|---------|---------|----|---------|---------|----------|----------|----------|----------|----------------|----------------|----------------|
| Описание | Круг 1 | | | Круг 2 | | | Круг 3 | | | Круг 4 | | Круг 5 | | | |
| 8 | 44 | МЕЩЕРЯКОВ Александр | Тюменская область | | | | | | 1 | 1 | 1 | 2 | 5 | 36:40.0 | +3:31.4 |
| Общее время | 7:56.2 | +1:20.1 | 28 | 15:25.7 | +1:43.1 | 17 | 22:59.4 | +2:08.6 | 9 | 31:19.0 | +3:38.8 | 12 | 36:40.0 | +3:31.4 | 8 |
| Время круга | 7:56.2 | +1:20.1 | 28 | 7:29.5 | +51.0 | 19 | 7:33.7 | +1:20.7 | 15 | 8:19.6 | +2:28.6 | 48 | 5:21.0 | +2:13.2 | 8 |
| Время на рубеже | 1:07.4 | +12.6 | 33 | 1:10.6 | +1:03.7 | 92 | 1:07.4 | +8.3 | 19 | 1:02.4 | +12.7 | 45 | | | |
| Время на трассе | 6:48.8 | +1:09.0 | 31 | 6:18.9 | +34.7 | 15 | 6:26.3 | +1:25.2 | 19 | 7:17.2 | +2:31.5 | 49 | 5:21.0 | +2:13.2 | 8 |
| 9 | 68 | БЕКТУГАНОВ Александр | Пермский край | | | | | | 3 | 0 | 0 | 1 | 4 | 36:52.2 | +3:43.6 |
| Общее время | 9:16.8 | +2:40.7 | 75 | 16:04.6 | +2:22.0 | 28 | 23:06.5 | +2:15.7 | 11 | 31:03.4 | +3:23.2 | 8 | 36:52.2 | +3:43.6 | 9 |
| Время круга | 9:16.8 | +2:40.7 | 75 | 6:47.8 | +9.3 | 2 | 7:01.9 | +48.9 | 9 | 7:56.9 | +2:05.9 | 31 | 5:48.8 | +2:41.0 | 30 |
| Время на рубеже | 1:04.3 | +9.6 | 17 | 58.2 | +51.3 | 22 | 1:03.1 | +3.9 | 7 | 1:01.7 | +12.0 | 42 | | | |
| Время на трассе | 8:12.5 | +2:32.7 | 78 | 5:49.6 | +5.4 | 2 | 5:58.8 | +57.7 | 9 | 6:55.2 | +2:09.5 | 33 | 5:48.8 | +2:41.0 | 30 |
| 10 | 49 | БАГИН Алексей | Тюменская область | | | | | | 1 | 1 | 2 | 1 | 5 | 36:57.8 | +3:49.2 |
| Общее время | 7:58.4 | +1:22.3 | 30 | 15:18.3 | +1:35.7 | 16 | 23:49.7 | +2:58.9 | 22 | 31:41.4 | +4:01.2 | 17 | 36:57.8 | +3:49.2 | 10 |
| Время круга | 7:58.4 | +1:22.3 | 30 | 7:19.9 | +41.4 | 14 | 8:31.4 | +2:18.4 | 52 | 7:51.7 | +2:00.7 | 25 | 5:16.4 | +2:08.6 | 6 |
| Время на рубеже | 1:12.2 | +17.5 | 57 | 1:07.7 | +1:00.8 | 83 | 1:19.7 | +20.5 | 87 | 1:20.7 | +31.0 | 103 | | | |
| Время на трассе | 6:46.2 | +1:06.4 | 27 | 6:12.2 | +28.0 | 12 | 7:11.7 | +2:10.6 | 46 | 6:31.0 | +1:45.3 | 16 | 5:16.4 | +2:08.6 | 6 |
| 11 | 21 | СТЕПАНИЖОВ Александр | Кемеровская область | | | | | | 1 | 1 | 1 | 1 | 4 | 36:59.5 | +3:50.9 |
| Общее время | 8:10.8 | +1:34.7 | 36 | 16:06.8 | +2:24.2 | 29 | 24:22.2 | +3:31.4 | 30 | 31:22.4 | +3:42.2 | 13 | 36:59.5 | +3:50.9 | 11 |
| Время круга | 8:10.8 | +1:34.7 | 36 | 7:56.0 | +1:17.5 | 34 | 8:15.4 | +2:02.4 | 40 | 7:00.2 | +1:09.2 | 6 | 5:37.1 | +2:29.3 | 16 |
| Время на рубеже | 1:15.9 | +21.1 | 79 | 1:04.9 | +58.0 | 68 | 1:21.6 | +22.5 | 95 | 1:05.8 | +16.1 | 70 | | | |
| Время на трассе | 6:54.9 | +1:15.1 | 33 | 6:51.1 | +1:06.9 | 34 | 6:53.8 | +1:52.7 | 37 | 5:54.4 | +1:08.7 | 6 | 5:37.1 | +2:29.3 | 16 |
| 12 | 67 | ИСТАМГУЛОВ Вадим | Тюменская область | | | | | | 2 | 2 | 1 | 2 | 7 | 37:00.8 | +3:52.2 |
| Общее время | 8:11.5 | +1:35.4 | 38 | 16:11.3 | +2:28.7 | 31 | 23:32.9 | +2:42.1 | 16 | 31:40.1 | +3:59.9 | 16 | 37:00.8 | +3:52.2 | 12 |
| Время круга | 8:11.5 | +1:35.4 | 38 | 7:59.8 | +1:21.3 | 41 | 7:21.6 | +1:08.6 | 11 | 8:07.2 | +2:16.2 | 39 | 5:20.7 | +2:12.9 | 7 |
| Время на рубеже | 1:03.1 | +8.3 | 12 | 56.7 | +49.8 | 14 | 1:03.1 | +3.9 | 5 | 57.5 | +7.8 | 15 | | | |
| Время на трассе | 7:08.4 | +1:28.6 | 46 | 7:03.1 | +1:18.9 | 41 | 6:18.5 | +1:17.4 | 15 | 7:09.7 | +2:24.0 | 44 | 5:20.7 | +2:12.9 | 7 |
| 13 | 97 | БРАТЧИКОВ Сергей | Москва | | | | | | 0 | 0 | 1 | 0 | 1 | 37:15.0 | +4:06.4 |
| Общее время | 7:17.1 | +41.0 | 14 | 14:46.4 | +1:03.8 | 7 | 23:22.1 | +2:31.3 | 14 | 31:04.2 | +3:24.0 | 9 | 37:15.0 | +4:06.4 | 13 |
| Время круга | 7:17.1 | +41.0 | 14 | 7:29.3 | +50.8 | 18 | 8:35.7 | +2:22.7 | 54 | 7:42.1 | +1:51.1 | 21 | 6:10.8 | +3:03.0 | 63 |
| Время на рубеже | 1:16.6 | +21.8 | 83 | 1:06.8 | +59.9 | 78 | 1:18.8 | +19.6 | 79 | 1:06.1 | +16.4 | 73 | | | |
| Время на трассе | 6:00.5 | +20.7 | 9 | 6:22.5 | +38.3 | 18 | 7:16.9 | +2:15.8 | 50 | 6:36.0 | +1:50.3 | 20 | 6:10.8 | +3:03.0 | 63 |
| 14 | 26 | ГУСЕВ Даниил | Москва | | | | | | 1 | 0 | 1 | 3 | 37:21.2 | +4:12.6 | |
| Общее время | 8:07.2 | +1:31.1 | 34 | 14:58.4 | +1:15.8 | 12 | 22:35.3 | +1:44.5 | 8 | 31:48.5 | +4:08.3 | 18 | 37:21.2 | +4:12.6 | 14 |
| Время круга | 8:07.2 | +1:31.1 | 34 | 6:51.2 | +12.7 | 6 | 7:36.9 | +1:23.9 | 17 | 9:13.2 | +3:22.2 | 86 | 5:32.7 | +2:24.9 | 14 |
| Время на рубеже | 1:07.9 | +13.2 | 37 | 56.9 | +50.0 | 15 | 1:10.1 | +11.0 | 31 | 59.6 | +9.9 | 31 | | | |
| Время на трассе | 6:59.3 | +1:19.5 | 38 | 5:54.3 | +10.1 | 5 | 6:26.8 | +1:25.7 | 20 | 8:13.6 | +3:27.9 | 89 | 5:32.7 | +2:24.9 | 14 |
| 15 | 24 | ШИРОБОКОВ Артем | Удмуртская Республика | | | | | | 1 | 1 | 0 | 1 | 3 | 37:22.6 | +4:14.0 |
| Общее время | 8:10.9 | +1:34.8 | 37 | 16:18.3 | +2:35.7 | 36 | 23:13.0 | +2:22.2 | 13 | 31:14.8 | +3:34.6 | 10 | 37:22.6 | +4:14.0 | 15 |
| Время круга | 8:10.9 | +1:34.8 | 37 | 8:07.4 | +1:28.9 | 45 | 6:54.7 | +41.7 | 7 | 8:01.8 | +2:10.8 | 36 | 6:07.8 | +3:00.0 | 53 |
| Время на рубеже | 1:12.0 | +17.3 | 56 | 1:01.1 | +54.2 | 40 | 1:14.0 | +14.9 | 62 | 1:02.9 | +13.2 | 46 | | | |
| Время на трассе | 6:58.9 | +1:19.1 | 36 | 7:06.3 | +1:22.1 | 44 | 5:40.7 | +39.6 | 4 | 6:58.9 | +2:13.2 | 34 | 6:07.8 | +3:00.0 | 53 |
| 16 | 75 | СОРОКИН Дмитрий | Московская область | | | | | | 0 | 1 | 1 | 0 | 2 | 37:25.8 | +4:17.2 |
| Общее время | 7:27.5 | +51.4 | 18 | 15:36.5 | +1:53.9 | 21 | 23:53.0 | +3:02.2 | 23 | 31:16.5 | +3:36.3 | 11 | 37:25.8 | +4:17.2 | 16 |
| Время круга | 7:27.5 | +51.4 | 18 | 8:09.0 | +1:30.5 | 47 | 8:16.5 | +2:03.5 | 41 | 7:23.5 | +1:32.5 | 14 | 6:09.3 | +3:01.5 | 58 |
| Время на рубеже | 58.2 | +3.5 | 4 | 54.6 | +47.7 | 10 | 59.1 | 0.0 | 1 | 51.8 | +2.1 | 2 | | | |
| Время на трассе | 6:29.3 | +49.5 | 23 | 7:14.4 | +1:30.2 | 50 | 7:17.4 | +2:16.3 | 52 | 6:31.7 | +1:46.0 | 17 | 6:09.3 | +3:01.5 | 58 |



ПАРТНЕРЫ СБР



www.biathlonrus.com



ЛОКАЛЬНЫЕ СПОНСОРЫ



| Место | Ст. № | Фамилия Имя | Регион | | | | | | Л | С | Л | С | Сум | Время | Отст. |
|-----------------|------------|---------------------------|------------------------------|---------|---------|----|---------|---------|----------|----------|----------|----------|----------|----------------|----------------|
| Описание | Круг 1 | | | Круг 2 | | | Круг 3 | | | Круг 4 | | | Круг 5 | | |
| 17 | 103 | ЧЕГОДАЕВ Владислав | Свердловская область | | | | | | 1 | 0 | 1 | 0 | 2 | 37:27.0 | +4:18.4 |
| Общее время | 7:54.4 | +1:18.3 | 27 | 15:18.3 | +1:35.7 | 15 | 23:39.6 | +2:48.8 | 19 | 31:22.9 | +3:42.7 | 14 | 37:27.0 | +4:18.4 | 17 |
| Время круга | 7:54.4 | +1:18.3 | 27 | 7:23.9 | +45.4 | 15 | 8:21.3 | +2:08.3 | 44 | 7:43.3 | +1:52.3 | 22 | 6:04.1 | +2:56.3 | 50 |
| Время на рубеже | 1:06.8 | +12.0 | 28 | 58.7 | +51.8 | 28 | 1:06.2 | +7.1 | 15 | 59.1 | +9.4 | 25 | | | |
| Время на трассе | 6:47.6 | +1:07.8 | 30 | 6:25.2 | +41.0 | 19 | 7:15.1 | +2:14.0 | 49 | 6:44.2 | +1:58.5 | 26 | 6:04.1 | +2:56.3 | 50 |
| 18 | 63 | ЗАКИН Тимофей | Москва | | | | | | 1 | 0 | 0 | 1 | 2 | 37:37.4 | +4:28.8 |
| Общее время | 8:17.1 | +1:41.0 | 43 | 15:30.9 | +1:48.3 | 19 | 23:10.7 | +2:19.9 | 12 | 31:29.0 | +3:48.8 | 15 | 37:37.4 | +4:28.8 | 18 |
| Время круга | 8:17.1 | +1:41.0 | 43 | 7:13.8 | +35.3 | 10 | 7:39.8 | +1:26.8 | 19 | 8:18.3 | +2:27.3 | 47 | 6:08.4 | +3:00.6 | 55 |
| Время на рубеже | 1:15.0 | +20.2 | 71 | 1:08.3 | +1:01.4 | 86 | 1:23.3 | +24.1 | 97 | 1:12.3 | +22.6 | 94 | | | |
| Время на трассе | 7:02.1 | +1:22.3 | 40 | 6:05.5 | +21.3 | 9 | 6:16.5 | +1:15.4 | 13 | 7:06.0 | +2:20.3 | 39 | 6:08.4 | +3:00.6 | 55 |
| 19 | 16 | БРОДА Никита | Республика Коми | | | | | | 0 | 1 | 1 | 3 | 5 | 37:46.6 | +4:38.0 |
| Общее время | 6:47.6 | +11.5 | 2 | 14:49.7 | +1:07.1 | 9 | 23:02.8 | +2:12.0 | 10 | 32:00.7 | +4:20.5 | 19 | 37:46.6 | +4:38.0 | 19 |
| Время круга | 6:47.6 | +11.5 | 2 | 8:02.1 | +1:23.6 | 43 | 8:13.1 | +2:00.1 | 38 | 8:57.9 | +3:06.9 | 75 | 5:45.9 | +2:38.1 | 25 |
| Время на рубеже | 1:01.6 | +6.8 | 7 | 59.0 | +52.0 | 29 | 1:08.3 | +9.1 | 23 | 1:03.2 | +13.6 | 51 | | | |
| Время на трассе | 5:46.0 | +6.2 | 2 | 7:03.1 | +1:18.9 | 40 | 7:04.8 | +2:03.7 | 42 | 7:54.7 | +3:09.0 | 78 | 5:45.9 | +2:38.1 | 25 |
| 20 | 29 | АНУФРИЕВ Кирилл | Республика Мордовия | | | | | | 0 | 2 | 1 | 2 | 5 | 37:48.6 | +4:40.0 |
| Общее время | 7:06.9 | +30.8 | 7 | 16:03.2 | +2:20.6 | 27 | 23:29.7 | +2:38.9 | 15 | 32:02.4 | +4:22.2 | 20 | 37:48.6 | +4:40.0 | 20 |
| Время круга | 7:06.9 | +30.8 | 7 | 8:56.3 | +2:17.8 | 75 | 7:26.5 | +1:13.5 | 12 | 8:32.7 | +2:41.7 | 58 | 5:46.2 | +2:38.4 | 27 |
| Время на рубеже | 1:09.9 | +15.1 | 47 | 1:00.6 | +53.7 | 37 | 1:09.5 | +10.3 | 27 | 58.9 | +9.2 | 24 | | | |
| Время на трассе | 5:57.0 | +17.2 | 7 | 7:55.7 | +2:11.5 | 76 | 6:17.0 | +1:15.9 | 14 | 7:33.8 | +2:48.1 | 61 | 5:46.2 | +2:38.4 | 27 |
| 21 | 71 | КУЗНЕЦОВ Владислав | Удмуртская Республика | | | | | | 2 | 1 | 1 | 1 | 5 | 37:56.5 | +4:47.9 |
| Общее время | 8:34.9 | +1:58.8 | 52 | 16:15.3 | +2:32.7 | 34 | 24:14.3 | +3:23.5 | 25 | 32:06.3 | +4:26.1 | 21 | 37:56.5 | +4:47.9 | 21 |
| Время круга | 8:34.9 | +1:58.8 | 52 | 7:40.4 | +1:01.9 | 28 | 7:59.0 | +1:46.0 | 31 | 7:52.0 | +2:01.0 | 27 | 5:50.2 | +2:42.4 | 32 |
| Время на рубеже | 1:06.9 | +12.1 | 29 | 59.1 | +52.2 | 30 | 1:10.9 | +11.8 | 37 | 59.2 | +9.5 | 27 | | | |
| Время на трассе | 7:28.0 | +1:48.2 | 54 | 6:41.3 | +57.1 | 27 | 6:48.1 | +1:47.0 | 34 | 6:52.8 | +2:07.1 | 28 | 5:50.2 | +2:42.4 | 32 |
| 22 | 2 | ФОМИН Даниил | Москва | | | | | | 2 | 2 | 0 | 0 | 4 | 37:57.9 | +4:49.3 |
| Общее время | 9:12.3 | +2:36.2 | 71 | 18:25.3 | +4:42.7 | 80 | 25:58.1 | +5:07.3 | 53 | 33:05.9 | +5:25.7 | 41 | 37:57.9 | +4:49.3 | 22 |
| Время круга | 9:12.3 | +2:36.2 | 71 | 9:13.0 | +2:34.5 | 79 | 7:32.8 | +1:19.8 | 14 | 7:07.8 | +1:16.8 | 11 | 4:52.0 | +1:44.2 | 5 |
| Время на рубеже | 1:11.8 | +17.1 | 54 | 1:00.2 | +53.3 | 33 | 1:16.5 | +17.3 | 69 | | | | | | |
| Время на трассе | 8:00.5 | +2:20.7 | 73 | 8:12.8 | +2:28.6 | 80 | 6:16.3 | +1:15.2 | 12 | 7:07.8 | +2:22.1 | 41 | 4:52.0 | +1:44.2 | 5 |
| 23 | 8 | САИТОВ Алексей | Новосибирская область | | | | | | 1 | 1 | 1 | 0 | 3 | 38:04.7 | +4:56.1 |
| Общее время | 8:25.4 | +1:49.3 | 48 | 16:51.7 | +3:09.1 | 50 | 25:36.3 | +4:45.5 | 50 | 32:12.0 | +4:31.8 | 22 | 38:04.7 | +4:56.1 | 23 |
| Время круга | 8:25.4 | +1:49.3 | 48 | 8:26.3 | +1:47.8 | 54 | 8:44.6 | +2:31.6 | 59 | 6:35.7 | +44.7 | 3 | 5:52.7 | +2:44.9 | 36 |
| Время на рубеже | 1:20.7 | +25.9 | 97 | 1:08.1 | +1:01.2 | 85 | 1:24.1 | +25.0 | 98 | 1:04.0 | +14.3 | 55 | | | |
| Время на трассе | 7:04.7 | +1:24.9 | 43 | 7:18.2 | +1:34.0 | 54 | 7:20.5 | +2:19.4 | 55 | 5:31.7 | +46.0 | 3 | 5:52.7 | +2:44.9 | 36 |
| 24 | 69 | СЕРОХВОСТОВ Даниил | Алтайский край | | | | | | 2 | 1 | 1 | 2 | 6 | 38:09.2 | +5:00.6 |
| Общее время | 8:17.1 | +1:41.0 | 42 | 15:48.5 | +2:05.9 | 23 | 23:42.1 | +2:51.3 | 21 | 32:15.3 | +4:35.1 | 23 | 38:09.2 | +5:00.6 | 24 |
| Время круга | 8:17.1 | +1:41.0 | 42 | 7:31.4 | +52.9 | 24 | 7:53.6 | +1:40.6 | 26 | 8:33.2 | +2:42.2 | 59 | 5:53.9 | +2:46.1 | 37 |
| Время на рубеже | 1:04.3 | +9.5 | 16 | 56.6 | +49.7 | 13 | 1:04.5 | +5.4 | 10 | 58.3 | +8.6 | 21 | | | |
| Время на трассе | 7:12.8 | +1:33.0 | 48 | 6:34.8 | +50.6 | 25 | 6:49.1 | +1:48.0 | 35 | 7:34.9 | +2:49.2 | 64 | 5:53.9 | +2:46.1 | 37 |
| 25 | 33 | МИСЕ Эдгар | Москва | | | | | | 3 | 1 | 0 | 1 | 5 | 38:15.4 | +5:06.8 |
| Общее время | 10:20.5 | +3:44.4 | 96 | 18:28.3 | +4:45.7 | 82 | 24:41.3 | +3:50.5 | 34 | 32:33.0 | +4:52.8 | 26 | 38:15.4 | +5:06.8 | 25 |
| Время круга | 10:20.5 | +3:44.4 | 96 | 8:07.8 | +1:29.3 | 46 | 6:13.0 | 0.0 | 1 | 7:51.7 | +2:00.7 | 26 | 5:42.4 | +2:34.6 | 21 |
| Время на рубеже | 1:15.4 | +20.6 | 74 | 1:01.5 | +54.6 | 44 | 1:11.9 | +12.8 | 42 | 1:05.6 | +15.9 | 69 | | | |
| Время на трассе | 9:05.1 | +3:25.3 | 96 | 7:06.3 | +1:22.1 | 45 | 5:01.1 | 0.0 | 1 | 6:46.1 | +2:00.4 | 27 | 5:42.4 | +2:34.6 | 21 |



СПОНСОРЫ



ПАРТНЕРЫ СБР




ЛОКАЛЬНЫЕ СПОНСОРЫ



| Место | Ст. № | Фамилия Имя | Регион | | | | | | Л | С | Л | С | Сум | Время | Отст. | | |
|-----------------|------------|-------------------------|--------------------------------|---------|--------|---------|---------|-----|----------|----------|----------|----------|----------|----------------|----------------|---------|----|
| Описание | | | Круг 1 | | Круг 2 | | Круг 3 | | Круг 4 | | Круг 5 | | | | | | |
| 26 | 94 | ЗИНЦОВ Кирилл | Московская область | | | | | | 2 | 1 | 0 | 1 | 4 | 38:21.0 | +5:12.4 | | |
| Общее время | | | 8:46.0 | +2:09.9 | 57 | 16:47.7 | +3:05.1 | 49 | 24:18.8 | +3:28.0 | 29 | 32:24.8 | +4:44.6 | 25 | 38:21.0 | +5:12.4 | 26 |
| Время круга | | | 8:46.0 | +2:09.9 | 57 | 8:01.7 | +1:23.2 | 42 | 7:31.1 | +1:18.1 | 13 | 8:06.0 | +2:15.0 | 38 | 5:56.2 | +2:48.4 | 41 |
| Время на рубеже | | | 1:05.2 | +10.5 | 22 | 56.4 | +49.5 | 12 | 1:06.9 | +7.7 | 17 | 55.1 | +5.4 | 10 | | | |
| Время на трассе | | | 7:40.8 | +2:01.0 | 60 | 7:05.3 | +1:21.1 | 43 | 6:24.2 | +1:23.1 | 16 | 7:10.9 | +2:25.2 | 45 | 5:56.2 | +2:48.4 | 41 |
| 27 | 76 | ВАСИЛЬЕВ Антон | Новосибирская область | | | | | | 4 | 0 | 1 | 0 | 5 | 38:27.4 | +5:18.8 | | |
| Общее время | | | 10:09.4 | +3:33.3 | 94 | 17:16.8 | +3:34.2 | 61 | 25:30.7 | +4:39.9 | 47 | 32:36.0 | +4:55.8 | 28 | 38:27.4 | +5:18.8 | 27 |
| Время круга | | | 10:09.4 | +3:33.3 | 94 | 7:07.4 | +28.9 | 9 | 8:13.9 | +2:00.9 | 39 | 7:05.3 | +1:14.3 | 10 | 5:51.4 | +2:43.6 | 34 |
| Время на рубеже | | | 1:09.2 | +14.4 | 43 | 51.9 | +45.0 | 3 | 1:13.9 | +14.7 | 61 | 54.8 | +5.1 | 8 | | | |
| Время на трассе | | | 9:00.2 | +3:20.4 | 95 | 6:15.5 | +31.3 | 13 | 7:00.0 | +1:58.9 | 41 | 6:10.5 | +1:24.8 | 9 | 5:51.4 | +2:43.6 | 34 |
| 28 | 62 | ЕВЛАМПЬЕВ Леонид | Республика Башкортостан | | | | | | 0 | 2 | 2 | 2 | 6 | 38:29.9 | +5:21.3 | | |
| Общее время | | | 6:58.2 | +22.1 | 4 | 15:27.5 | +1:44.9 | 18 | 24:14.7 | +3:23.9 | 26 | 32:50.0 | +5:09.8 | 33 | 38:29.9 | +5:21.3 | 28 |
| Время круга | | | 6:58.2 | +22.1 | 4 | 8:29.3 | +1:50.8 | 60 | 8:47.2 | +2:34.2 | 61 | 8:35.3 | +2:44.3 | 64 | 5:39.9 | +2:32.1 | 19 |
| Время на рубеже | | | 1:00.6 | +5.8 | 6 | 55.7 | +48.8 | 11 | 1:10.6 | +11.4 | 33 | 57.4 | +7.7 | 14 | | | |
| Время на трассе | | | 5:57.6 | +17.8 | 8 | 7:33.6 | +1:49.4 | 64 | 7:36.6 | +2:35.5 | 60 | 7:37.9 | +2:52.2 | 67 | 5:39.9 | +2:32.1 | 19 |
| 29 | 57 | ГАВРИЛОВ Илья | Москва | | | | | | 0 | 1 | 1 | 1 | 3 | 38:32.9 | +5:24.3 | | |
| Общее время | | | 7:08.5 | +32.4 | 9 | 15:05.2 | +1:22.6 | 13 | 23:40.0 | +2:49.2 | 20 | 32:19.6 | +4:39.4 | 24 | 38:32.9 | +5:24.3 | 29 |
| Время круга | | | 7:08.5 | +32.4 | 9 | 7:56.7 | +1:18.2 | 35 | 8:34.8 | +2:21.8 | 53 | 8:39.6 | +2:48.6 | 65 | 6:13.3 | +3:05.5 | 69 |
| Время на рубеже | | | 1:02.6 | +7.9 | 10 | 58.5 | +51.6 | 23 | 1:05.1 | +6.0 | 13 | 54.5 | +4.8 | 7 | | | |
| Время на трассе | | | 6:05.9 | +26.1 | 13 | 6:58.2 | +1:14.0 | 38 | 7:29.7 | +2:28.6 | 59 | 7:45.1 | +2:59.4 | 71 | 6:13.3 | +3:05.5 | 69 |
| 30 | 31 | КОРОТКОВ Дмитрий | ХМАО-Югра | | | | | | 3 | 1 | 1 | 1 | 6 | 38:35.3 | +5:26.7 | | |
| Общее время | | | 10:07.3 | +3:31.2 | 93 | 18:05.5 | +4:22.9 | 73 | 24:58.7 | +4:07.9 | 39 | 32:39.5 | +4:59.3 | 29 | 38:35.3 | +5:26.7 | 30 |
| Время круга | | | 10:07.3 | +3:31.2 | 93 | 7:58.2 | +1:19.7 | 39 | 6:53.2 | +40.2 | 6 | 7:40.8 | +1:49.8 | 20 | 5:55.8 | +2:48.0 | 40 |
| Время на рубеже | | | 1:09.1 | +14.4 | 42 | 57.5 | +50.6 | 21 | 1:07.8 | +8.7 | 21 | 57.2 | +7.5 | 13 | | | |
| Время на трассе | | | 8:58.2 | +3:18.4 | 94 | 7:00.7 | +1:16.5 | 39 | 5:45.4 | +44.3 | 7 | 6:43.6 | +1:57.9 | 24 | 5:55.8 | +2:48.0 | 40 |
| 31 | 55 | КАРИМОВ Даниил | Свердловская область | | | | | | 0 | 0 | 1 | 4 | 5 | 38:37.7 | +5:29.1 | | |
| Общее время | | | 7:11.7 | +35.6 | 11 | 14:15.4 | +32.8 | 5 | 22:32.0 | +1:41.2 | 7 | 32:33.4 | +4:53.2 | 27 | 38:37.7 | +5:29.1 | 31 |
| Время круга | | | 7:11.7 | +35.6 | 11 | 7:03.7 | +25.2 | 8 | 8:16.6 | +2:03.6 | 42 | 10:01.4 | +4:10.4 | 100 | 6:04.3 | +2:56.5 | 51 |
| Время на рубеже | | | 1:15.9 | +21.1 | 80 | 58.6 | +51.7 | 26 | 1:20.9 | +21.8 | 93 | 1:01.2 | +11.5 | 39 | | | |
| Время на трассе | | | 5:55.8 | +16.0 | 5 | 6:05.1 | +20.9 | 8 | 6:55.7 | +1:54.6 | 38 | 9:00.2 | +4:14.5 | 101 | 6:04.3 | +2:56.5 | 51 |
| 32 | 74 | ВЬЮХИН Андрей | Тюменская область | | | | | | 3 | 2 | 3 | 1 | 9 | 38:38.4 | +5:29.8 | | |
| Общее время | | | 8:52.9 | +2:16.8 | 62 | 16:58.8 | +3:16.2 | 53 | 25:51.5 | +5:00.7 | 52 | 33:09.9 | +5:29.7 | 42 | 38:38.4 | +5:29.8 | 32 |
| Время круга | | | 8:52.9 | +2:16.8 | 62 | 8:05.9 | +1:27.4 | 44 | 8:52.7 | +2:39.7 | 62 | 7:18.4 | +1:27.4 | 12 | 5:28.5 | +2:20.7 | 11 |
| Время на рубеже | | | 54.7 | 0.0 | 1 | 53.9 | +47.0 | 6 | 1:00.5 | +1.3 | 3 | 52.2 | +2.5 | 3 | | | |
| Время на трассе | | | 7:58.2 | +2:18.4 | 72 | 7:12.0 | +1:27.8 | 49 | 7:52.2 | +2:51.1 | 70 | 6:26.2 | +1:40.5 | 13 | 5:28.5 | +2:20.7 | 11 |
| 33 | 91 | БЕЛОВ Виктор | Тюменская область | | | | | | 1 | 2 | 1 | 2 | 6 | 38:39.4 | +5:30.8 | | |
| Общее время | | | 7:48.5 | +1:12.4 | 26 | 16:24.3 | +2:41.7 | 39 | 24:15.3 | +3:24.5 | 27 | 32:59.6 | +5:19.4 | 38 | 38:39.4 | +5:30.8 | 33 |
| Время круга | | | 7:48.5 | +1:12.4 | 26 | 8:35.8 | +1:57.3 | 63 | 7:51.0 | +1:38.0 | 24 | 8:44.3 | +2:53.3 | 69 | 5:39.8 | +2:32.0 | 18 |
| Время на рубеже | | | 1:10.2 | +15.5 | 49 | 1:13.3 | +1:06.4 | 100 | 1:09.6 | +10.5 | 29 | 1:12.4 | +22.7 | 96 | | | |
| Время на трассе | | | 6:38.3 | +58.5 | 25 | 7:22.5 | +1:38.3 | 59 | 6:41.4 | +1:40.3 | 28 | 7:31.9 | +2:46.2 | 60 | 5:39.8 | +2:32.0 | 18 |
| 34 | 100 | СМИРНОВ Артем | Москва | | | | | | 0 | 2 | 0 | 2 | 4 | 38:42.5 | +5:33.9 | | |
| Общее время | | | 7:17.7 | +41.6 | 15 | 16:02.5 | +2:19.9 | 26 | 23:39.1 | +2:48.3 | 18 | 32:40.8 | +5:00.6 | 30 | 38:42.5 | +5:33.9 | 34 |
| Время круга | | | 7:17.7 | +41.6 | 15 | 8:44.8 | +2:06.3 | 66 | 7:36.6 | +1:23.6 | 16 | 9:01.7 | +3:10.7 | 77 | 6:01.7 | +2:53.9 | 48 |
| Время на рубеже | | | 1:13.7 | +18.9 | 62 | 1:02.5 | +55.6 | 48 | 1:12.0 | +12.9 | 43 | 1:06.6 | +16.9 | 75 | | | |
| Время на трассе | | | 6:04.0 | +24.2 | 12 | 7:42.3 | +1:58.1 | 67 | 6:24.6 | +1:23.5 | 17 | 7:55.1 | +3:09.4 | 79 | 6:01.7 | +2:53.9 | 48 |



ПАРТНЕРЫ СБР



| Место | Ст. № | Фамилия Имя | Регион | | | | | | Л | С | Л | С | Сум | Время | Отст. |
|-----------------|-----------|----------------------------|------------------------------|---------|---------|----|---------|---------|----------|----------|----------|----------|----------|----------------|----------------|
| Описание | Круг 1 | | | Круг 2 | | | Круг 3 | | | Круг 4 | | Круг 5 | | | |
| 35 | 84 | ЧЕРНОВ Дмитрий | Удмуртская Республика | | | | | | 0 | 1 | 3 | 1 | 5 | 38:53.5 | +5:44.9 |
| Общее время | 7:10.2 | +34.1 | 10 | 14:57.0 | +1:14.4 | 10 | 24:38.3 | +3:47.5 | 33 | 32:42.7 | +5:02.5 | 31 | 38:53.5 | +5:44.9 | 35 |
| Время круга | 7:10.2 | +34.1 | 10 | 7:46.8 | +1:08.3 | 32 | 9:41.3 | +3:28.3 | 87 | 8:04.4 | +2:13.4 | 37 | 6:10.8 | +3:03.0 | 62 |
| Время на рубеже | 1:06.2 | +11.5 | 25 | 1:03.1 | +56.2 | 54 | 1:13.7 | +14.5 | 59 | 1:00.7 | +11.0 | 36 | | | |
| Время на трассе | 6:04.0 | +24.2 | 11 | 6:43.7 | +59.5 | 29 | 8:27.6 | +3:26.5 | 86 | 7:03.7 | +2:18.0 | 37 | 6:10.8 | +3:03.0 | 62 |
| 36 | 30 | ЗАЙЦЕВ Максим | Алтайский край | | | | | | 2 | 0 | 1 | 1 | 4 | 38:53.9 | +5:45.3 |
| Общее время | 9:33.8 | +2:57.7 | 83 | 16:52.6 | +3:10.0 | 52 | 24:45.1 | +3:54.3 | 35 | 32:56.5 | +5:16.3 | 36 | 38:53.9 | +5:45.3 | 36 |
| Время круга | 9:33.8 | +2:57.7 | 83 | 7:18.8 | +40.3 | 12 | 7:52.5 | +1:39.5 | 25 | 8:11.4 | +2:20.4 | 43 | 5:57.4 | +2:49.6 | 42 |
| Время на рубеже | 1:14.1 | +19.4 | 64 | 1:01.3 | +54.3 | 41 | 1:19.0 | +19.9 | 81 | 1:03.2 | +13.5 | 50 | | | |
| Время на трассе | 8:19.7 | +2:39.9 | 84 | 6:17.5 | +33.3 | 14 | 6:33.5 | +1:32.4 | 25 | 7:08.2 | +2:22.5 | 42 | 5:57.4 | +2:49.6 | 42 |
| 37 | 83 | КЛАНОВЕЦ Константин | ХМАО-Югра | | | | | | 1 | 1 | 3 | 0 | 5 | 38:54.5 | +5:45.9 |
| Общее время | 7:44.9 | +1:08.8 | 24 | 15:31.2 | +1:48.6 | 20 | 25:14.3 | +4:23.5 | 42 | 32:44.2 | +5:04.0 | 32 | 38:54.5 | +5:45.9 | 37 |
| Время круга | 7:44.9 | +1:08.8 | 24 | 7:46.3 | +1:07.8 | 31 | 9:43.1 | +3:30.1 | 88 | 7:29.9 | +1:38.9 | 15 | 6:10.3 | +3:02.5 | 60 |
| Время на рубеже | 1:03.8 | +9.1 | 15 | 1:00.6 | +53.7 | 35 | 1:13.0 | +13.8 | 55 | 59.2 | +9.5 | 29 | | | |
| Время на трассе | 6:41.1 | +1:01.3 | 26 | 6:45.7 | +1:01.5 | 30 | 8:30.1 | +3:29.0 | 87 | 6:30.7 | +1:45.0 | 15 | 6:10.3 | +3:02.5 | 60 |
| 38 | 48 | ГАРИПОВ Данияр | Удмуртская Республика | | | | | | 1 | 2 | 1 | 1 | 5 | 38:58.2 | +5:49.6 |
| Общее время | 8:10.6 | +1:34.5 | 35 | 16:41.9 | +2:59.3 | 45 | 24:50.2 | +3:59.4 | 37 | 32:51.2 | +5:11.0 | 34 | 38:58.2 | +5:49.6 | 38 |
| Время круга | 8:10.6 | +1:34.5 | 35 | 8:31.3 | +1:52.8 | 61 | 8:08.3 | +1:55.3 | 36 | 8:01.0 | +2:10.0 | 34 | 6:07.0 | +2:59.2 | 52 |
| Время на рубеже | 1:09.3 | +14.6 | 45 | 1:12.9 | +1:06.0 | 98 | 1:09.9 | +10.8 | 30 | 1:06.2 | +16.5 | 74 | | | |
| Время на трассе | 7:01.3 | +1:21.5 | 39 | 7:18.4 | +1:34.2 | 55 | 6:58.4 | +1:57.3 | 40 | 6:54.8 | +2:09.1 | 32 | 6:07.0 | +2:59.2 | 52 |
| 39 | 20 | ПОЛУХИН Николай | Республика Мордовия | | | | | | 1 | 1 | 1 | 2 | 5 | 38:58.9 | +5:50.3 |
| Общее время | 8:21.0 | +1:44.9 | 46 | 16:35.7 | +2:53.1 | 43 | 25:01.2 | +4:10.4 | 41 | 32:55.6 | +5:15.4 | 35 | 38:58.9 | +5:50.3 | 39 |
| Время круга | 8:21.0 | +1:44.9 | 46 | 8:14.7 | +1:36.2 | 49 | 8:25.5 | +2:12.5 | 47 | 7:54.4 | +2:03.4 | 29 | 6:03.3 | +2:55.5 | 49 |
| Время на рубеже | 1:14.5 | +19.8 | 66 | 1:02.7 | +55.8 | 50 | 1:16.6 | +17.4 | 70 | 59.6 | +9.9 | 30 | | | |
| Время на трассе | 7:06.5 | +1:26.7 | 44 | 7:12.0 | +1:27.8 | 48 | 7:08.9 | +2:07.8 | 45 | 6:54.8 | +2:09.1 | 31 | 6:03.3 | +2:55.5 | 49 |
| 40 | 39 | КИСЕЛЕВ Михаил | Пермский край | | | | | | 1 | 1 | 0 | 2 | 4 | 39:09.2 | +6:00.6 |
| Общее время | 8:32.6 | +1:56.5 | 50 | 16:18.6 | +2:36.0 | 37 | 23:56.6 | +3:05.8 | 24 | 32:56.8 | +5:16.6 | 37 | 39:09.2 | +6:00.6 | 40 |
| Время круга | 8:32.6 | +1:56.5 | 50 | 7:46.0 | +1:07.5 | 30 | 7:38.0 | +1:25.0 | 18 | 9:00.2 | +3:09.2 | 76 | 6:12.4 | +3:04.6 | 68 |
| Время на рубеже | 1:03.7 | +8.9 | 13 | 57.5 | +50.6 | 20 | 1:11.7 | +12.6 | 39 | 58.2 | +8.5 | 20 | | | |
| Время на трассе | 7:28.9 | +1:49.1 | 56 | 6:48.5 | +1:04.3 | 33 | 6:26.3 | +1:25.2 | 18 | 8:02.0 | +3:16.3 | 82 | 6:12.4 | +3:04.6 | 68 |
| 41 | 79 | КРИЧУН Андрей | Саратовская область | | | | | | 2 | 1 | 0 | 1 | 4 | 39:28.5 | +6:19.9 |
| Общее время | 8:53.5 | +2:17.4 | 64 | 17:04.3 | +3:21.7 | 57 | 24:45.1 | +3:54.3 | 36 | 33:05.5 | +5:25.3 | 40 | 39:28.5 | +6:19.9 | 41 |
| Время круга | 8:53.5 | +2:17.4 | 64 | 8:10.8 | +1:32.3 | 48 | 7:40.8 | +1:27.8 | 20 | 8:20.4 | +2:29.4 | 49 | 6:23.0 | +3:15.2 | 88 |
| Время на рубеже | 1:04.7 | +10.0 | 20 | 1:01.3 | +54.4 | 42 | 1:09.1 | +10.0 | 25 | 1:00.1 | +10.4 | 32 | | | |
| Время на трассе | 7:48.8 | +2:09.0 | 67 | 7:09.5 | +1:25.3 | 47 | 6:31.7 | +1:30.6 | 22 | 7:20.3 | +2:34.6 | 53 | 6:23.0 | +3:15.2 | 88 |
| 42 | 66 | БАТЯЙКИН Станислав | Республика Мордовия | | | | | | 0 | 0 | 1 | 2 | 3 | 39:36.3 | +6:27.7 |
| Общее время | 7:33.9 | +57.8 | 21 | 14:58.0 | +1:15.4 | 11 | 23:36.9 | +2:46.1 | 17 | 33:03.3 | +5:23.1 | 39 | 39:36.3 | +6:27.7 | 42 |
| Время круга | 7:33.9 | +57.8 | 21 | 7:24.1 | +45.6 | 16 | 8:38.9 | +2:25.9 | 56 | 9:26.4 | +3:35.4 | 93 | 6:33.0 | +3:25.2 | 94 |
| Время на рубеже | 1:15.9 | +21.1 | 78 | 1:02.8 | +55.9 | 52 | 1:24.4 | +25.3 | 100 | 1:07.7 | +18.0 | 78 | | | |
| Время на трассе | 6:18.0 | +38.2 | 18 | 6:21.3 | +37.1 | 16 | 7:14.5 | +2:13.4 | 48 | 8:18.7 | +3:33.0 | 93 | 6:33.0 | +3:25.2 | 94 |
| 43 | 19 | ВИНОКУРОВ Максим | Смоленская область | | | | | | 3 | 1 | 1 | 0 | 5 | 39:41.7 | +6:33.1 |
| Общее время | 10:24.5 | +3:48.4 | 99 | 18:44.0 | +5:01.4 | 86 | 27:15.0 | +6:24.2 | 78 | 33:24.8 | +5:44.6 | 43 | 39:41.7 | +6:33.1 | 43 |
| Время круга | 10:24.5 | +3:48.4 | 99 | 8:19.5 | +1:41.0 | 51 | 8:31.0 | +2:18.0 | 51 | 6:09.8 | +18.8 | 2 | 6:16.9 | +3:09.1 | 73 |
| Время на рубеже | 1:17.4 | +22.6 | 86 | 1:01.5 | +54.6 | 43 | 1:12.8 | +13.7 | 54 | 1:04.1 | +14.4 | 59 | | | |
| Время на трассе | 9:07.1 | +3:27.3 | 97 | 7:18.0 | +1:33.8 | 53 | 7:18.2 | +2:17.1 | 53 | 5:05.7 | +20.0 | 2 | 6:16.9 | +3:09.1 | 73 |



ПАРТНЕРЫ СБР



| Место | Ст. № | Фамилия Имя | Регион | | | | | | Л | С | Л | С | Сум | Время | Отст. |
|-----------------|------------|---------------------------|------------------------------|---------|---------|-----|---------|---------|----------|----------|----------|----------|-----------|----------------|----------------|
| Описание | Круг 1 | | | Круг 2 | | | Круг 3 | | | Круг 4 | | Круг 5 | | | |
| 44 | 42 | ЗЕЛЬМАНОВ Михаил | Саратовская область | | | | | | 0 | 1 | 2 | 1 | 4 | 39:43.0 | +6:34.4 |
| Общее время | 7:24.4 | +48.3 | 16 | 15:45.8 | +2:03.2 | 22 | 25:00.0 | +4:09.2 | 40 | 33:25.0 | +5:44.8 | 44 | 39:43.0 | +6:34.4 | 44 |
| Время круга | 7:24.4 | +48.3 | 16 | 8:21.4 | +1:42.9 | 52 | 9:14.2 | +3:01.2 | 75 | 8:25.0 | +2:34.0 | 52 | 6:18.0 | +3:10.2 | 77 |
| Время на рубеже | 1:07.6 | +12.8 | 34 | 1:04.1 | +57.2 | 63 | 1:14.2 | +15.0 | 64 | 1:05.0 | +15.3 | 65 | | | |
| Время на трассе | 6:16.8 | +37.0 | 17 | 7:17.3 | +1:33.1 | 51 | 8:00.0 | +2:58.9 | 75 | 7:20.0 | +2:34.3 | 52 | 6:18.0 | +3:10.2 | 77 |
| 45 | 47 | СИНИЦЫН Алексей | Свердловская область | | | | | | 2 | 1 | 2 | 2 | 7 | 39:44.1 | +6:35.5 |
| Общее время | 9:32.0 | +2:55.9 | 79 | 16:51.7 | +3:09.1 | 51 | 25:30.3 | +4:39.5 | 45 | 33:58.1 | +6:17.9 | 48 | 39:44.1 | +6:35.5 | 45 |
| Время круга | 9:32.0 | +2:55.9 | 79 | 7:19.7 | +41.2 | 13 | 8:38.6 | +2:25.6 | 55 | 8:27.8 | +2:36.8 | 56 | 5:46.0 | +2:38.2 | 26 |
| Время на рубеже | 1:20.8 | +26.1 | 99 | 1:10.0 | +1:03.1 | 91 | 1:18.7 | +19.5 | 78 | 1:08.7 | +19.0 | 83 | | | |
| Время на трассе | 8:11.2 | +2:31.4 | 76 | 6:09.7 | +25.5 | 11 | 7:19.9 | +2:18.8 | 54 | 7:19.1 | +2:33.4 | 51 | 5:46.0 | +2:38.2 | 26 |
| 46 | 89 | КОСТИН Алексей | Тюменская область | | | | | | 0 | 3 | 2 | 1 | 6 | 39:45.7 | +6:37.1 |
| Общее время | 7:02.3 | +26.2 | 6 | 16:32.2 | +2:49.6 | 42 | 25:28.5 | +4:37.7 | 43 | 33:50.8 | +6:10.6 | 46 | 39:45.7 | +6:37.1 | 46 |
| Время круга | 7:02.3 | +26.2 | 6 | 9:29.9 | +2:51.4 | 81 | 8:56.3 | +2:43.3 | 63 | 8:22.3 | +2:31.3 | 51 | 5:54.9 | +2:47.1 | 39 |
| Время на рубеже | 1:08.6 | +13.9 | 39 | 1:19.2 | +1:12.3 | 104 | 1:15.6 | +16.5 | 67 | 1:16.3 | +26.6 | 101 | | | |
| Время на трассе | 5:53.7 | +13.9 | 4 | 8:10.7 | +2:26.5 | 79 | 7:40.7 | +2:39.6 | 63 | 7:06.0 | +2:20.3 | 38 | 5:54.9 | +2:47.1 | 39 |
| 47 | 78 | ШЕЛЕПОВ Вячеслав | Тюменская область | | | | | | 2 | 3 | 1 | 2 | 8 | 39:51.3 | +6:42.7 |
| Общее время | 8:32.9 | +1:56.8 | 51 | 17:37.4 | +3:54.8 | 65 | 25:31.7 | +4:40.9 | 49 | 34:06.9 | +6:26.7 | 50 | 39:51.3 | +6:42.7 | 47 |
| Время круга | 8:32.9 | +1:56.8 | 51 | 9:04.5 | +2:26.0 | 77 | 7:54.3 | +1:41.3 | 27 | 8:35.2 | +2:44.2 | 63 | 5:44.4 | +2:36.6 | 24 |
| Время на рубеже | 1:16.6 | +21.8 | 84 | 1:01.6 | +54.7 | 45 | 1:09.3 | +10.1 | 26 | 1:00.6 | +10.9 | 35 | | | |
| Время на трассе | 7:16.3 | +1:36.5 | 49 | 8:02.9 | +2:18.7 | 77 | 6:45.0 | +1:43.9 | 30 | 7:34.6 | +2:48.9 | 63 | 5:44.4 | +2:36.6 | 24 |
| 48 | 106 | УШАХИН Александр | Пермский край | | | | | | 1 | 0 | 2 | 2 | 5 | 39:54.3 | +6:45.7 |
| Общее время | 7:45.5 | +1:09.4 | 25 | 15:10.3 | +1:27.7 | 14 | 24:27.2 | +3:36.4 | 31 | 33:39.4 | +5:59.2 | 45 | 39:54.3 | +6:45.7 | 48 |
| Время круга | 7:45.5 | +1:09.4 | 25 | 7:24.8 | +46.3 | 17 | 9:16.9 | +3:03.9 | 77 | 9:12.2 | +3:21.2 | 85 | 6:14.9 | +3:07.1 | 71 |
| Время на рубеже | 1:08.4 | +13.6 | 38 | 1:03.4 | +56.5 | 55 | 1:10.9 | +11.8 | 36 | 1:08.9 | +19.2 | 84 | | | |
| Время на трассе | 6:37.1 | +57.3 | 24 | 6:21.4 | +37.2 | 17 | 8:06.0 | +3:04.9 | 78 | 8:03.3 | +3:17.6 | 84 | 6:14.9 | +3:07.1 | 71 |
| 49 | 35 | КАЛИНИН Николай | Новосибирская область | | | | | | 0 | 1 | 2 | 2 | 5 | 39:59.1 | +6:50.5 |
| Общее время | 7:26.5 | +50.4 | 17 | 15:53.0 | +2:10.4 | 24 | 24:54.6 | +4:03.8 | 38 | 34:00.5 | +6:20.3 | 49 | 39:59.1 | +6:50.5 | 49 |
| Время круга | 7:26.5 | +50.4 | 17 | 8:26.5 | +1:48.0 | 55 | 9:01.6 | +2:48.6 | 67 | 9:05.9 | +3:14.9 | 80 | 5:58.6 | +2:50.8 | 43 |
| Время на рубеже | 1:15.0 | +20.2 | 70 | 1:06.7 | +59.8 | 77 | 1:20.2 | +21.0 | 89 | 1:14.5 | +24.8 | 99 | | | |
| Время на трассе | 6:11.5 | +31.7 | 14 | 7:19.8 | +1:35.6 | 56 | 7:41.4 | +2:40.3 | 65 | 7:51.4 | +3:05.7 | 75 | 5:58.6 | +2:50.8 | 43 |
| 50 | 3 | УШАКОВ Дмитрий | Алтайский край | | | | | | 2 | 2 | 1 | 2 | 7 | 40:04.7 | +6:56.1 |
| Общее время | 9:15.6 | +2:39.5 | 73 | 18:20.6 | +4:38.0 | 78 | 26:43.6 | +5:52.8 | 68 | 35:59.0 | +8:18.8 | 80 | 40:04.7 | +6:56.1 | 50 |
| Время круга | 9:15.6 | +2:39.5 | 73 | 9:05.0 | +2:26.5 | 78 | 8:23.0 | +2:10.0 | 46 | 9:15.4 | +3:24.4 | 87 | 4:05.7 | +57.9 | 4 |
| Время на рубеже | 1:07.6 | +12.9 | 35 | 57.4 | +50.5 | 17 | 1:10.6 | +11.5 | 35 | 59.2 | +9.5 | 26 | | | |
| Время на трассе | 8:08.0 | +2:28.2 | 75 | 8:07.6 | +2:23.4 | 78 | 7:12.4 | +2:11.3 | 47 | 8:16.2 | +3:30.5 | 91 | 4:05.7 | +57.9 | 4 |
| 51 | 9 | ПАРФЕНОВ Степан | Тюменская область | | | | | | 2 | 1 | 5 | 2 | 10 | 40:05.0 | +6:56.4 |
| Общее время | 8:40.1 | +2:04.0 | 55 | 16:16.4 | +2:33.8 | 35 | 28:15.2 | +7:24.4 | 90 | 36:57.2 | +9:17.0 | 88 | 40:05.0 | +6:56.4 | 51 |
| Время круга | 8:40.1 | +2:04.0 | 55 | 7:36.3 | +57.8 | 27 | 11:58.8 | +5:45.8 | 108 | 8:42.0 | +2:51.0 | 67 | 3:07.8 | 0.0 | 1 |
| Время на рубеже | 58.2 | +3.5 | 3 | 53.3 | +46.4 | 4 | 1:14.4 | +15.3 | 65 | 52.5 | +2.8 | 4 | | | |
| Время на трассе | 7:41.9 | +2:02.1 | 62 | 6:43.0 | +58.8 | 28 | 10:44.4 | +5:43.3 | 108 | 7:49.5 | +3:03.8 | 74 | 3:07.8 | 0.0 | 1 |
| 52 | 7 | ЧЕРНИКОВ Александр | Томская область | | | | | | 1 | 1 | 3 | 3 | 8 | 40:08.8 | +7:00.2 |
| Общее время | 8:16.1 | +1:40.0 | 40 | 16:13.4 | +2:30.8 | 32 | 26:22.7 | +5:31.9 | 62 | 36:25.0 | +8:44.8 | 83 | 40:08.8 | +7:00.2 | 52 |
| Время круга | 8:16.1 | +1:40.0 | 40 | 7:57.3 | +1:18.8 | 36 | 10:09.3 | +3:56.3 | 94 | 10:02.3 | +4:11.3 | 101 | 3:43.8 | +36.0 | 3 |
| Время на рубеже | 1:07.9 | +13.1 | 36 | 53.8 | +46.8 | 5 | 1:12.5 | +13.3 | 48 | 58.6 | +8.9 | 22 | | | |
| Время на трассе | 7:08.2 | +1:28.4 | 45 | 7:03.5 | +1:19.3 | 42 | 8:56.8 | +3:55.7 | 97 | 9:03.7 | +4:18.0 | 102 | 3:43.8 | +36.0 | 3 |



| Место | Ст. № | Фамилия Имя | Регион | | | | | | Л | С | Л | С | Сум | Время | Отст. |
|-----------------|------------|----------------------------|----------------------------|---------|---------|-----|---------|---------|----------|----------|----------|----------|----------|----------------|----------------|
| Описание | Круг 1 | Круг 2 | Круг 3 | Круг 4 | Круг 5 | | | | | | | | | | |
| 53 | 25 | СМИРНОВ Вадим | Московская область | | | | | | 2 | 2 | 2 | 3 | 9 | 40:09.4 | +7:00.8 |
| Общее время | 8:56.6 | +2:20.5 | 66 | 17:47.9 | +4:05.3 | 69 | 25:30.0 | +4:39.2 | 44 | 34:40.5 | +7:00.3 | 57 | 40:09.4 | +7:00.8 | 53 |
| Время круга | 8:56.6 | +2:20.5 | 66 | 8:51.3 | +2:12.8 | 70 | 7:42.1 | +1:29.1 | 22 | 9:10.5 | +3:19.5 | 84 | 5:28.9 | +2:21.1 | 12 |
| Время на рубеже | 1:13.3 | +18.6 | 60 | 1:06.9 | +1:00.0 | 79 | 1:11.2 | +12.0 | 38 | 55.7 | +6.0 | 11 | | | |
| Время на трассе | 7:43.3 | +2:03.5 | 63 | 7:44.4 | +2:00.2 | 69 | 6:30.9 | +1:29.8 | 21 | 8:14.8 | +3:29.1 | 90 | 5:28.9 | +2:21.1 | 12 |
| 54 | 92 | ЖЕРНАКОВ Александр | Тюменская область | | | | | | 3 | 1 | 2 | 3 | 9 | 40:25.7 | +7:17.1 |
| Общее время | 9:15.9 | +2:39.8 | 74 | 16:46.4 | +3:03.8 | 47 | 25:31.1 | +4:40.3 | 48 | 34:48.6 | +7:08.4 | 62 | 40:25.7 | +7:17.1 | 54 |
| Время круга | 9:15.9 | +2:39.8 | 74 | 7:30.5 | +52.0 | 22 | 8:44.7 | +2:31.7 | 60 | 9:17.5 | +3:26.5 | 91 | 5:37.1 | +2:29.3 | 17 |
| Время на рубеже | 1:19.3 | +24.6 | 93 | 58.5 | +51.6 | 24 | 1:03.8 | +4.7 | 9 | 54.3 | +4.6 | 5 | | | |
| Время на трассе | 7:56.6 | +2:16.8 | 70 | 6:32.0 | +47.8 | 23 | 7:40.9 | +2:39.8 | 64 | 8:23.2 | +3:37.5 | 94 | 5:37.1 | +2:29.3 | 17 |
| 55 | 107 | КОМЕЛЬ Виктор | Москва | | | | | | 1 | 2 | 1 | 1 | 5 | 40:30.6 | +7:22.0 |
| Общее время | 8:03.2 | +1:27.1 | 32 | 17:01.9 | +3:19.3 | 55 | 25:42.2 | +4:51.4 | 51 | 34:09.4 | +6:29.2 | 52 | 40:30.6 | +7:22.0 | 55 |
| Время круга | 8:03.2 | +1:27.1 | 32 | 8:58.7 | +2:20.2 | 76 | 8:40.3 | +2:27.3 | 57 | 8:27.2 | +2:36.2 | 55 | 6:21.2 | +3:13.4 | 85 |
| Время на рубеже | 1:16.8 | +22.0 | 85 | 1:12.3 | +1:05.4 | 95 | 1:19.4 | +20.3 | 83 | 1:12.3 | +22.6 | 95 | | | |
| Время на трассе | 6:46.4 | +1:06.6 | 29 | 7:46.4 | +2:02.2 | 70 | 7:20.9 | +2:19.8 | 56 | 7:14.9 | +2:29.2 | 46 | 6:21.2 | +3:13.4 | 85 |
| 56 | 64 | КОНДРАТЬЕВ Виктор | Забайкальский край | | | | | | 1 | 1 | 2 | 0 | 4 | 40:32.1 | +7:23.5 |
| Общее время | 8:18.3 | +1:42.2 | 45 | 16:40.0 | +2:57.4 | 44 | 26:07.0 | +5:16.2 | 56 | 33:55.7 | +6:15.5 | 47 | 40:32.1 | +7:23.5 | 56 |
| Время круга | 8:18.3 | +1:42.2 | 45 | 8:21.7 | +1:43.2 | 53 | 9:27.0 | +3:14.0 | 81 | 7:48.7 | +1:57.7 | 24 | 6:36.4 | +3:28.6 | 97 |
| Время на рубеже | 1:16.1 | +21.4 | 81 | 1:03.8 | +56.9 | 61 | 1:20.7 | +21.5 | 90 | 1:04.7 | +15.0 | 63 | | | |
| Время на трассе | 7:02.2 | +1:22.4 | 41 | 7:17.9 | +1:33.7 | 52 | 8:06.3 | +3:05.2 | 79 | 6:44.0 | +1:58.3 | 25 | 6:36.4 | +3:28.6 | 97 |
| 57 | 80 | УЧВАТОВ Павел | Республика Мордовия | | | | | | 1 | 3 | 1 | 1 | 6 | 40:33.6 | +7:25.0 |
| Общее время | 8:00.7 | +1:24.6 | 31 | 17:38.3 | +3:55.7 | 66 | 26:01.0 | +5:10.2 | 55 | 34:18.1 | +6:37.9 | 53 | 40:33.6 | +7:25.0 | 57 |
| Время круга | 8:00.7 | +1:24.6 | 31 | 9:37.6 | +2:59.1 | 87 | 8:22.7 | +2:09.7 | 45 | 8:17.1 | +2:26.1 | 46 | 6:15.5 | +3:07.7 | 72 |
| Время на рубеже | 1:07.2 | +12.4 | 30 | 1:00.6 | +53.7 | 36 | 1:05.5 | +6.3 | 14 | 58.8 | +9.1 | 23 | | | |
| Время на трассе | 6:53.5 | +1:13.7 | 32 | 8:37.0 | +2:52.8 | 89 | 7:17.2 | +2:16.1 | 51 | 7:18.3 | +2:32.6 | 50 | 6:15.5 | +3:07.7 | 72 |
| 58 | 51 | САРЫЧЕВ Александр | Ульяновская область | | | | | | 0 | 4 | 1 | 0 | 5 | 40:36.0 | +7:27.4 |
| Общее время | 7:44.5 | +1:08.4 | 23 | 18:19.2 | +4:36.6 | 77 | 26:48.9 | +5:58.1 | 70 | 34:25.1 | +6:44.9 | 54 | 40:36.0 | +7:27.4 | 58 |
| Время круга | 7:44.5 | +1:08.4 | 23 | 10:34.7 | +3:56.2 | 105 | 8:29.7 | +2:16.7 | 50 | 7:36.2 | +1:45.2 | 18 | 6:10.9 | +3:03.1 | 64 |
| Время на рубеже | 1:20.6 | +25.8 | 95 | 1:05.3 | +58.4 | 72 | 1:21.3 | +22.2 | 94 | 1:03.3 | +13.6 | 52 | | | |
| Время на трассе | 6:23.9 | +44.1 | 19 | 9:29.4 | +3:45.2 | 104 | 7:08.4 | +2:07.3 | 43 | 6:32.9 | +1:47.2 | 18 | 6:10.9 | +3:03.1 | 64 |
| 59 | 22 | МАЛИНОВСКИЙ Валерий | Ульяновская область | | | | | | 2 | 1 | 1 | 0 | 4 | 40:45.9 | +7:37.3 |
| Общее время | 9:41.1 | +3:05.0 | 87 | 18:33.7 | +4:51.1 | 83 | 26:31.5 | +5:40.7 | 66 | 34:25.6 | +6:45.4 | 55 | 40:45.9 | +7:37.3 | 59 |
| Время круга | 9:41.1 | +3:05.0 | 87 | 8:52.6 | +2:14.1 | 71 | 7:57.8 | +1:44.8 | 30 | 7:54.1 | +2:03.1 | 28 | 6:20.3 | +3:12.5 | 83 |
| Время на рубеже | 1:14.3 | +19.6 | 65 | 1:11.1 | +1:04.2 | 94 | 1:19.8 | +20.7 | 88 | 1:13.8 | +24.1 | 98 | | | |
| Время на трассе | 8:26.8 | +2:47.0 | 88 | 7:41.5 | +1:57.3 | 65 | 6:38.0 | +1:36.9 | 26 | 6:40.3 | +1:54.6 | 21 | 6:20.3 | +3:12.5 | 83 |
| 60 | 111 | СЕРГЕЕВ Максим | Саратовская область | | | | | | 3 | 0 | 1 | 4 | 8 | 40:47.8 | +7:39.2 |
| Общее время | 9:23.8 | +2:47.7 | 77 | 16:23.3 | +2:40.7 | 38 | 24:17.9 | +3:27.1 | 28 | 34:53.8 | +7:13.6 | 64 | 40:47.8 | +7:39.2 | 60 |
| Время круга | 9:23.8 | +2:47.7 | 77 | 6:59.5 | +21.0 | 7 | 7:54.6 | +1:41.6 | 29 | 10:35.9 | +4:44.9 | 104 | 5:54.0 | +2:46.2 | 38 |
| Время на рубеже | 1:04.7 | +9.9 | 19 | 1:00.5 | +53.6 | 34 | 1:06.7 | +7.5 | 16 | 1:23.0 | +33.4 | 104 | | | |
| Время на трассе | 8:19.1 | +2:39.3 | 83 | 5:59.0 | +14.8 | 7 | 6:47.9 | +1:46.8 | 33 | 9:12.9 | +4:27.2 | 104 | 5:54.0 | +2:46.2 | 38 |
| 61 | 82 | ШАРОВСКИЙ Павел | Пермский край | | | | | | 2 | 1 | 3 | 2 | 8 | 40:47.9 | +7:39.3 |
| Общее время | 8:31.2 | +1:55.1 | 49 | 16:29.0 | +2:46.4 | 40 | 25:58.9 | +5:08.1 | 54 | 34:47.5 | +7:07.3 | 59 | 40:47.9 | +7:39.3 | 61 |
| Время круга | 8:31.2 | +1:55.1 | 49 | 7:57.8 | +1:19.3 | 38 | 9:29.9 | +3:16.9 | 84 | 8:48.6 | +2:57.6 | 72 | 6:00.4 | +2:52.6 | 45 |
| Время на рубеже | 1:05.4 | +10.6 | 23 | 1:06.4 | +59.5 | 74 | 1:10.6 | +11.4 | 34 | 1:09.2 | +19.5 | 86 | | | |
| Время на трассе | 7:25.8 | +1:46.0 | 52 | 6:51.4 | +1:07.2 | 35 | 8:19.3 | +3:18.2 | 83 | 7:39.4 | +2:53.7 | 69 | 6:00.4 | +2:52.6 | 45 |



СПОНСОРЫ



ПАРТНЕРЫ СБР




ЛОКАЛЬНЫЕ СПОНСОРЫ



| Место | Ст. № | Фамилия Имя | Регион | | | | | | Л | С | Л | С | Сум | Время | Отст. |
|-----------------|------------|-----------------------------|----------------------------|---------|---------|----|---------|---------|----------|----------|----------|----------|----------|----------------|----------------|
| Описание | Круг 1 | Круг 2 | Круг 3 | Круг 4 | Круг 5 | | | | | | | | | | |
| 62 | 73 | ГОРЯЧЕВ Иван | Санкт-Петербург | | | | | | 2 | 1 | 1 | 0 | 4 | 40:48.5 | +7:39.9 |
| Общее время | 8:59.8 | +2:23.7 | 67 | 17:28.8 | +3:46.2 | 63 | 26:11.7 | +5:20.9 | 58 | 34:08.9 | +6:28.7 | 51 | 40:48.5 | +7:39.9 | 62 |
| Время круга | 8:59.8 | +2:23.7 | 67 | 8:29.0 | +1:50.5 | 58 | 8:42.9 | +2:29.9 | 58 | 7:57.2 | +2:06.2 | 32 | 6:39.6 | +3:31.8 | 98 |
| Время на рубеже | 1:07.2 | +12.4 | 31 | 1:08.6 | +1:01.7 | 87 | 1:17.2 | +18.1 | 73 | 1:04.0 | +14.3 | 56 | | | |
| Время на трассе | 7:52.6 | +2:12.8 | 69 | 7:20.4 | +1:36.2 | 58 | 7:25.7 | +2:24.6 | 58 | 6:53.2 | +2:07.5 | 30 | 6:39.6 | +3:31.8 | 98 |
| 63 | 36 | ХОХЛОВ Дмитрий | Курганская область | | | | | | 3 | 3 | 3 | 0 | 9 | 40:52.1 | +7:43.5 |
| Общее время | 10:10.3 | +3:34.2 | 95 | 20:01.4 | +6:18.8 | 98 | 27:55.8 | +7:05.0 | 86 | 35:00.9 | +7:20.7 | 66 | 40:52.1 | +7:43.5 | 63 |
| Время круга | 10:10.3 | +3:34.2 | 95 | 9:51.1 | +3:12.6 | 93 | 7:54.4 | +1:41.4 | 28 | 7:05.1 | +1:14.1 | 9 | 5:51.2 | +2:43.4 | 33 |
| Время на рубеже | 1:14.7 | +20.0 | 67 | 1:02.0 | +55.1 | 47 | 1:13.0 | +13.9 | 56 | 1:01.9 | +12.2 | 43 | | | |
| Время на трассе | 8:55.6 | +3:15.8 | 93 | 8:49.1 | +3:04.9 | 97 | 6:41.4 | +1:40.3 | 27 | 6:03.2 | +1:17.5 | 8 | 5:51.2 | +2:43.4 | 33 |
| 64 | 93 | УПЫР Никита | Москва | | | | | | 2 | 1 | 2 | 1 | 6 | 40:52.8 | +7:44.2 |
| Общее время | 8:47.7 | +2:11.6 | 60 | 16:46.4 | +3:03.8 | 48 | 26:07.2 | +5:16.4 | 57 | 34:33.5 | +6:53.3 | 56 | 40:52.8 | +7:44.2 | 64 |
| Время круга | 8:47.7 | +2:11.6 | 60 | 7:58.7 | +1:20.2 | 40 | 9:20.8 | +3:07.8 | 78 | 8:26.3 | +2:35.3 | 53 | 6:19.3 | +3:11.5 | 82 |
| Время на рубеже | 1:23.2 | +28.4 | 104 | 1:03.7 | +56.8 | 59 | 1:17.7 | +18.5 | 74 | 1:03.0 | +13.3 | 48 | | | |
| Время на трассе | 7:24.5 | +1:44.7 | 51 | 6:55.0 | +1:10.8 | 37 | 8:03.1 | +3:02.0 | 77 | 7:23.3 | +2:37.6 | 55 | 6:19.3 | +3:11.5 | 82 |
| 65 | 41 | КРЕДЕНЦЕР Константин | Челябинская область | | | | | | 1 | 1 | 2 | 2 | 6 | 40:56.9 | +7:48.3 |
| Общее время | 8:22.9 | +1:46.8 | 47 | 16:14.9 | +2:32.3 | 33 | 25:30.5 | +4:39.7 | 46 | 34:47.6 | +7:07.4 | 60 | 40:56.9 | +7:48.3 | 65 |
| Время круга | 8:22.9 | +1:46.8 | 47 | 7:52.0 | +1:13.5 | 33 | 9:15.6 | +3:02.6 | 76 | 9:17.1 | +3:26.1 | 90 | 6:09.3 | +3:01.5 | 57 |
| Время на рубеже | 1:11.2 | +16.4 | 52 | 1:04.0 | +57.1 | 62 | 1:18.7 | +19.5 | 76 | 1:09.8 | +20.1 | 88 | | | |
| Время на трассе | 7:11.7 | +1:31.9 | 47 | 6:48.0 | +1:03.8 | 32 | 7:56.9 | +2:55.8 | 73 | 8:07.3 | +3:21.6 | 87 | 6:09.3 | +3:01.5 | 57 |
| 66 | 59 | ВЕРШИНИН Егор | Красноярский край | | | | | | 2 | 3 | 1 | 1 | 7 | 40:59.9 | +7:51.3 |
| Общее время | 8:49.8 | +2:13.7 | 61 | 18:24.5 | +4:41.9 | 79 | 26:45.4 | +5:54.6 | 69 | 34:58.4 | +7:18.2 | 65 | 40:59.9 | +7:51.3 | 66 |
| Время круга | 8:49.8 | +2:13.7 | 61 | 9:34.7 | +2:56.2 | 82 | 8:20.9 | +2:07.9 | 43 | 8:13.0 | +2:22.0 | 44 | 6:01.5 | +2:53.7 | 46 |
| Время на рубеже | 1:15.1 | +20.3 | 73 | 1:06.5 | +59.6 | 76 | 1:12.2 | +13.0 | 44 | 56.6 | +6.9 | 12 | | | |
| Время на трассе | 7:34.7 | +1:54.9 | 58 | 8:28.2 | +2:44.0 | 84 | 7:08.7 | +2:07.6 | 44 | 7:16.4 | +2:30.7 | 47 | 6:01.5 | +2:53.7 | 46 |
| 67 | 52 | КРИЧУН Алексей | Саратовская область | | | | | | 0 | 2 | 3 | 1 | 6 | 41:07.5 | +7:58.9 |
| Общее время | 7:17.1 | +41.0 | 13 | 16:10.6 | +2:28.0 | 30 | 26:13.1 | +5:22.3 | 59 | 34:48.3 | +7:08.1 | 61 | 41:07.5 | +7:58.9 | 67 |
| Время круга | 7:17.1 | +41.0 | 13 | 8:53.5 | +2:15.0 | 72 | 10:02.5 | +3:49.5 | 91 | 8:35.2 | +2:44.2 | 62 | 6:19.2 | +3:11.4 | 81 |
| Время на рубеже | 1:04.6 | +9.8 | 18 | 1:03.6 | +56.7 | 58 | 1:16.0 | +16.8 | 68 | 1:04.1 | +14.4 | 58 | | | |
| Время на трассе | 6:12.5 | +32.7 | 16 | 7:49.9 | +2:05.7 | 73 | 8:46.5 | +3:45.4 | 90 | 7:31.1 | +2:45.4 | 59 | 6:19.2 | +3:11.4 | 81 |
| 68 | 105 | ШАИН Илья | Москва | | | | | | 3 | 0 | 2 | 1 | 6 | 41:09.7 | +8:01.1 |
| Общее время | 9:44.6 | +3:08.5 | 90 | 17:14.6 | +3:32.0 | 60 | 26:25.7 | +5:34.9 | 63 | 34:47.0 | +7:06.8 | 58 | 41:09.7 | +8:01.1 | 68 |
| Время круга | 9:44.6 | +3:08.5 | 90 | 7:30.0 | +51.5 | 21 | 9:11.1 | +2:58.1 | 74 | 8:21.3 | +2:30.3 | 50 | 6:22.7 | +3:14.9 | 87 |
| Время на рубеже | 1:10.7 | +16.0 | 50 | 59.8 | +52.9 | 32 | 1:13.5 | +14.4 | 57 | 1:01.0 | +11.3 | 38 | | | |
| Время на трассе | 8:33.9 | +2:54.1 | 90 | 6:30.2 | +46.0 | 21 | 7:57.6 | +2:56.5 | 74 | 7:20.3 | +2:34.6 | 54 | 6:22.7 | +3:14.9 | 87 |
| 69 | 108 | ЛЕОНТЬЕВ Никита | Республика Мордовия | | | | | | 1 | 2 | 4 | 1 | 8 | 41:15.3 | +8:06.7 |
| Общее время | 8:07.1 | +1:31.0 | 33 | 16:43.8 | +3:01.2 | 46 | 27:13.0 | +6:22.2 | 75 | 35:28.7 | +7:48.5 | 73 | 41:15.3 | +8:06.7 | 69 |
| Время круга | 8:07.1 | +1:31.0 | 33 | 8:36.7 | +1:58.2 | 64 | 10:29.2 | +4:16.2 | 98 | 8:15.7 | +2:24.7 | 45 | 5:46.6 | +2:38.8 | 29 |
| Время на рубеже | 1:20.7 | +26.0 | 98 | 1:04.4 | +57.5 | 65 | 1:25.5 | +26.3 | 101 | 59.2 | +9.5 | 28 | | | |
| Время на трассе | 6:46.4 | +1:06.6 | 28 | 7:32.3 | +1:48.1 | 63 | 9:03.7 | +4:02.6 | 100 | 7:16.5 | +2:30.8 | 48 | 5:46.6 | +2:38.8 | 29 |
| 70 | 95 | ОГОРЕЛКОВ Алексей | Тюменская область | | | | | | 2 | 2 | 3 | 2 | 9 | 41:15.4 | +8:06.8 |
| Общее время | 8:39.9 | +2:03.8 | 54 | 17:08.9 | +3:26.3 | 59 | 26:36.3 | +5:45.5 | 67 | 35:23.2 | +7:43.0 | 71 | 41:15.4 | +8:06.8 | 70 |
| Время круга | 8:39.9 | +2:03.8 | 54 | 8:29.0 | +1:50.5 | 59 | 9:27.4 | +3:14.4 | 82 | 8:46.9 | +2:55.9 | 71 | 5:52.2 | +2:44.4 | 35 |
| Время на рубеже | 1:11.3 | +16.6 | 53 | 1:01.9 | +55.0 | 46 | 1:12.8 | +13.6 | 53 | 1:08.4 | +18.7 | 81 | | | |
| Время на трассе | 7:28.6 | +1:48.8 | 55 | 7:27.1 | +1:42.9 | 62 | 8:14.6 | +3:13.5 | 82 | 7:38.5 | +2:52.8 | 68 | 5:52.2 | +2:44.4 | 35 |



ПАРТНЕРЫ СБР



| Место | Ст. № | Фамилия Имя | Регион | | | | | | Л | С | Л | С | Сум | Время | Отст. | | |
|-----------------|------------|--------------------------|--------------------------------|---------|--------|---------|---------|-----|----------|----------|----------|----------|-----------|----------------|----------------|---------|-----|
| Описание | | | Круг 1 | | Круг 2 | | Круг 3 | | Круг 4 | | Круг 5 | | | | | | |
| 71 | 110 | ЦЫГАНOK Александр | Свердловская область | | | | | | 1 | 4 | 0 | 1 | 6 | 41:21.1 | +8:12.5 | | |
| Общее время | | | 8:14.7 | +1:38.6 | 39 | 18:47.3 | +5:04.7 | 88 | 26:29.0 | +5:38.2 | 64 | 35:03.9 | +7:23.7 | 67 | 41:21.1 | +8:12.5 | 71 |
| Время круга | | | 8:14.7 | +1:38.6 | 39 | 10:32.6 | +3:54.1 | 104 | 7:41.7 | +1:28.7 | 21 | 8:34.9 | +2:43.9 | 60 | 6:17.2 | +3:09.4 | 76 |
| Время на рубеже | | | 1:11.1 | +16.4 | 51 | 1:12.5 | +1:05.6 | 97 | 1:09.5 | +10.4 | 28 | 1:06.9 | +17.2 | 76 | | | |
| Время на трассе | | | 7:03.6 | +1:23.8 | 42 | 9:20.1 | +3:35.9 | 102 | 6:32.2 | +1:31.1 | 24 | 7:28.0 | +2:42.3 | 57 | 6:17.2 | +3:09.4 | 76 |
| 72 | 15 | БАБКИН Владислав | Красноярский край | | | | | | 1 | 1 | 3 | 2 | 7 | 41:23.1 | +8:14.5 | | |
| Общее время | | | 8:36.3 | +2:00.2 | 53 | 17:03.4 | +3:20.8 | 56 | 27:43.3 | +6:52.5 | 84 | 35:21.4 | +7:41.2 | 70 | 41:23.1 | +8:14.5 | 72 |
| Время круга | | | 8:36.3 | +2:00.2 | 53 | 8:27.1 | +1:48.6 | 57 | 10:39.9 | +4:26.9 | 103 | 7:38.1 | +1:47.1 | 19 | 6:01.7 | +2:53.9 | 47 |
| Время на рубеже | | | 1:14.9 | +20.1 | 69 | 1:02.8 | +55.9 | 51 | 1:13.7 | +14.6 | 60 | 57.6 | +7.9 | 16 | | | |
| Время на трассе | | | 7:21.4 | +1:41.6 | 50 | 7:24.3 | +1:40.1 | 61 | 9:26.2 | +4:25.1 | 103 | 6:40.5 | +1:54.8 | 22 | 6:01.7 | +2:53.9 | 47 |
| 73 | 37 | БУРЛАКОВ Илья | Республика Башкортостан | | | | | | 4 | 2 | 3 | 2 | 11 | 41:24.5 | +8:15.9 | | |
| Общее время | | | 10:47.4 | +4:11.3 | 102 | 19:30.3 | +5:47.7 | 94 | 27:14.9 | +6:24.1 | 77 | 35:42.9 | +8:02.7 | 78 | 41:24.5 | +8:15.9 | 73 |
| Время круга | | | 10:47.4 | +4:11.3 | 102 | 8:42.9 | +2:04.4 | 65 | 7:44.6 | +1:31.6 | 23 | 8:28.0 | +2:37.0 | 57 | 5:41.6 | +2:33.8 | 20 |
| Время на рубеже | | | 1:06.4 | +11.6 | 26 | 1:01.1 | +54.2 | 39 | 1:12.5 | +13.3 | 49 | 1:01.4 | +11.7 | 40 | | | |
| Время на трассе | | | 9:41.0 | +4:01.2 | 106 | 7:41.8 | +1:57.6 | 66 | 6:32.1 | +1:31.0 | 23 | 7:26.6 | +2:40.9 | 56 | 5:41.6 | +2:33.8 | 20 |
| 74 | 34 | КАЛЯКИН Марк | Ульяновская область | | | | | | 2 | 2 | 0 | 0 | 4 | 41:26.0 | +8:17.4 | | |
| Общее время | | | 9:56.2 | +3:20.1 | 92 | 18:43.7 | +5:01.1 | 85 | 26:55.5 | +6:04.7 | 71 | 34:50.6 | +7:10.4 | 63 | 41:26.0 | +8:17.4 | 74 |
| Время круга | | | 9:56.2 | +3:20.1 | 92 | 8:47.5 | +2:09.0 | 68 | 8:11.8 | +1:58.8 | 37 | 7:55.1 | +2:04.1 | 30 | 6:35.4 | +3:27.6 | 96 |
| Время на рубеже | | | 1:21.4 | +26.7 | 101 | 6.9 | 0.0 | 1 | 1:13.6 | +14.4 | 58 | 1:02.3 | +12.6 | 44 | | | |
| Время на трассе | | | 8:34.8 | +2:55.0 | 92 | 8:40.6 | +2:56.4 | 93 | 6:58.2 | +1:57.1 | 39 | 6:52.8 | +2:07.1 | 29 | 6:35.4 | +3:27.6 | 96 |
| 75 | 14 | РОМАНОВ Аркадий | Ямало-Ненецкий АО | | | | | | 1 | 2 | 0 | 2 | 5 | 41:32.9 | +8:24.3 | | |
| Общее время | | | 8:47.0 | +2:10.9 | 59 | 18:28.3 | +4:45.7 | 81 | 26:31.3 | +5:40.5 | 65 | 35:06.4 | +7:26.2 | 69 | 41:32.9 | +8:24.3 | 75 |
| Время круга | | | 8:47.0 | +2:10.9 | 59 | 9:41.3 | +3:02.8 | 89 | 8:03.0 | +1:50.0 | 35 | 8:35.1 | +2:44.1 | 61 | 6:26.5 | +3:18.7 | 90 |
| Время на рубеже | | | 1:15.6 | +20.9 | 76 | 57.0 | +50.1 | 16 | 1:12.5 | +13.3 | 47 | 1:00.8 | +11.1 | 37 | | | |
| Время на трассе | | | 7:31.4 | +1:51.6 | 57 | 8:44.3 | +3:00.1 | 95 | 6:50.5 | +1:49.4 | 36 | 7:34.3 | +2:48.6 | 62 | 6:26.5 | +3:18.7 | 90 |
| 76 | 70 | ОСОКИН Михаил | Санкт-Петербург | | | | | | 1 | 3 | 2 | 0 | 6 | 41:37.3 | +8:28.7 | | |
| Общее время | | | 8:17.2 | +1:41.1 | 44 | 17:53.2 | +4:10.6 | 70 | 27:15.0 | +6:24.2 | 79 | 35:23.8 | +7:43.6 | 72 | 41:37.3 | +8:28.7 | 76 |
| Время круга | | | 8:17.2 | +1:41.1 | 44 | 9:36.0 | +2:57.5 | 84 | 9:21.8 | +3:08.8 | 79 | 8:08.8 | +2:17.8 | 40 | 6:13.5 | +3:05.7 | 70 |
| Время на рубеже | | | 1:18.6 | +23.9 | 92 | 1:04.6 | +57.7 | 67 | 1:18.7 | +19.5 | 77 | 1:35.4 | +45.7 | 108 | | | |
| Время на трассе | | | 6:58.6 | +1:18.8 | 35 | 8:31.4 | +2:47.2 | 86 | 8:03.1 | +3:02.0 | 76 | 6:33.4 | +1:47.7 | 19 | 6:13.5 | +3:05.7 | 70 |
| 77 | 38 | ГАФАРОВ Никита | Красноярский край | | | | | | 2 | 1 | 2 | 2 | 7 | 41:41.9 | +8:33.3 | | |
| Общее время | | | 9:33.1 | +2:57.0 | 81 | 17:08.7 | +3:26.1 | 58 | 26:16.5 | +5:25.7 | 60 | 35:32.6 | +7:52.4 | 74 | 41:41.9 | +8:33.3 | 77 |
| Время круга | | | 9:33.1 | +2:57.0 | 81 | 7:35.6 | +57.1 | 26 | 9:07.8 | +2:54.8 | 73 | 9:16.1 | +3:25.1 | 88 | 6:09.3 | +3:01.5 | 56 |
| Время на рубеже | | | 1:15.8 | +21.0 | 77 | 1:05.1 | +58.2 | 71 | 1:19.2 | +20.0 | 82 | 1:09.1 | +19.4 | 85 | | | |
| Время на трассе | | | 8:17.3 | +2:37.5 | 81 | 6:30.5 | +46.3 | 22 | 7:48.6 | +2:47.5 | 69 | 8:07.0 | +3:21.3 | 86 | 6:09.3 | +3:01.5 | 56 |
| 78 | 90 | КУКСИН Олег | Москва | | | | | | 2 | 0 | 3 | 0 | 5 | 41:53.8 | +8:45.2 | | |
| Общее время | | | 9:01.5 | +2:25.4 | 68 | 16:31.1 | +2:48.5 | 41 | 27:03.5 | +6:12.7 | 73 | 35:05.1 | +7:24.9 | 68 | 41:53.8 | +8:45.2 | 78 |
| Время круга | | | 9:01.5 | +2:25.4 | 68 | 7:29.6 | +51.1 | 20 | 10:32.4 | +4:19.4 | 101 | 8:01.6 | +2:10.6 | 35 | 6:48.7 | +3:40.9 | 103 |
| Время на рубеже | | | 1:20.6 | +25.9 | 96 | 57.4 | +50.5 | 18 | 1:29.7 | +30.5 | 104 | 1:00.5 | +10.8 | 34 | | | |
| Время на трассе | | | 7:40.9 | +2:01.1 | 61 | 6:32.2 | +48.0 | 24 | 9:02.7 | +4:01.6 | 99 | 7:01.1 | +2:15.4 | 36 | 6:48.7 | +3:40.9 | 103 |
| 79 | 50 | ЕЛЬКИН Сергей | Санкт-Петербург | | | | | | 0 | 4 | 0 | 2 | 6 | 41:57.9 | +8:49.3 | | |
| Общее время | | | 7:36.4 | +1:00.3 | 22 | 18:17.6 | +4:35.0 | 75 | 26:16.9 | +5:26.1 | 61 | 35:40.9 | +8:00.7 | 76 | 41:57.9 | +8:49.3 | 79 |
| Время круга | | | 7:36.4 | +1:00.3 | 22 | 10:41.2 | +4:02.7 | 106 | 7:59.3 | +1:46.3 | 32 | 9:24.0 | +3:33.0 | 92 | 6:17.0 | +3:09.2 | 74 |
| Время на рубеже | | | 1:08.7 | +13.9 | 40 | 1:11.0 | +1:04.1 | 93 | 1:12.5 | +13.4 | 50 | 1:12.8 | +23.1 | 97 | | | |
| Время на трассе | | | 6:27.7 | +47.9 | 22 | 9:30.2 | +3:46.0 | 105 | 6:46.8 | +1:45.7 | 31 | 8:11.2 | +3:25.5 | 88 | 6:17.0 | +3:09.2 | 74 |



ПАРТНЕРЫ СБР



www.biathlonrus.com



ЛОКАЛЬНЫЕ СПОНСОРЫ



| Место | Ст. № | Фамилия Имя | Регион | | | | | | Л | С | Л | С | Сум | Время | Отст. |
|-----------------|------------|-------------------------|---------------------------------|---------|---------|-----|---------|---------|----------|----------|----------|----------|-----------|----------------|-----------------|
| Описание | Круг 1 | | | Круг 2 | | | Круг 3 | | | Круг 4 | | Круг 5 | | | |
| 80 | 10 | ЧАГОВЦЕВ Алексей | Забайкальский край | | | | | | 3 | 0 | 3 | 1 | 7 | 41:58.0 | +8:49.4 |
| Общее время | 10:30.1 | +3:54.0 | 100 | 18:00.7 | +4:18.1 | 71 | 28:36.7 | +7:45.9 | 94 | 35:39.5 | +7:59.3 | 75 | 41:58.0 | +8:49.4 | 80 |
| Время круга | 10:30.1 | +3:54.0 | 100 | 7:30.6 | +52.1 | 23 | 10:36.0 | +4:23.0 | 102 | 7:02.8 | +1:11.8 | 7 | 6:18.5 | +3:10.7 | 78 |
| Время на рубеже | 1:12.0 | +17.2 | 55 | 1:04.3 | +57.4 | 64 | 1:11.9 | +12.7 | 41 | 1:05.4 | +15.7 | 68 | | | |
| Время на трассе | 9:18.1 | +3:38.3 | 101 | 6:26.3 | +42.1 | 20 | 9:24.1 | +4:23.0 | 102 | 5:57.4 | +1:11.7 | 7 | 6:18.5 | +3:10.7 | 78 |
| 81 | 12 | ЛОГУНОВ Антон | Санкт-Петербург | | | | | | 2 | 2 | 0 | 2 | 6 | 42:02.8 | +8:54.2 |
| Общее время | 9:32.4 | +2:56.3 | 80 | 19:33.4 | +5:50.8 | 96 | 27:35.1 | +6:44.3 | 81 | 35:45.7 | +8:05.5 | 79 | 42:02.8 | +8:54.2 | 81 |
| Время круга | 9:32.4 | +2:56.3 | 80 | 10:01.0 | +3:22.5 | 98 | 8:01.7 | +1:48.7 | 34 | 8:10.6 | +2:19.6 | 42 | 6:17.1 | +3:09.3 | 75 |
| Время на рубеже | 1:16.5 | +21.8 | 82 | 1:25.1 | +1:18.2 | 106 | 1:19.0 | +19.9 | 80 | 1:01.5 | +11.8 | 41 | | | |
| Время на трассе | 8:15.9 | +2:36.1 | 80 | 8:35.9 | +2:51.7 | 87 | 6:42.7 | +1:41.6 | 29 | 7:09.1 | +2:23.4 | 43 | 6:17.1 | +3:09.3 | 75 |
| 82 | 4 | ЮРОВ Константин | Саратовская область | | | | | | 0 | 2 | 3 | 1 | 6 | 42:14.2 | +9:05.6 |
| Общее время | 7:28.2 | +52.1 | 19 | 17:26.1 | +3:43.5 | 62 | 28:19.5 | +7:28.7 | 92 | 35:42.7 | +8:02.5 | 77 | 42:14.2 | +9:05.6 | 82 |
| Время круга | 7:28.2 | +52.1 | 19 | 9:57.9 | +3:19.4 | 97 | 10:53.4 | +4:40.4 | 104 | 7:23.2 | +1:32.2 | 13 | 6:31.5 | +3:23.7 | 92 |
| Время на рубеже | 1:01.9 | +7.1 | 8 | 1:05.0 | +58.0 | 69 | 1:03.6 | +4.4 | 8 | 1:03.1 | +13.4 | 49 | | | |
| Время на трассе | 6:26.3 | +46.5 | 21 | 8:52.9 | +3:08.7 | 98 | 9:49.8 | +4:48.7 | 106 | 6:20.1 | +1:34.4 | 11 | 6:31.5 | +3:23.7 | 92 |
| 83 | 102 | ЕГОРЫЧЕВ Никита | Свердловская область | | | | | | 2 | 1 | 3 | 2 | 8 | 42:22.0 | +9:13.4 |
| Общее время | 8:42.5 | +2:06.4 | 56 | 16:58.9 | +3:16.3 | 54 | 27:02.3 | +6:11.5 | 72 | 36:10.1 | +8:29.9 | 81 | 42:22.0 | +9:13.4 | 83 |
| Время круга | 8:42.5 | +2:06.4 | 56 | 8:16.4 | +1:37.9 | 50 | 10:03.4 | +3:50.4 | 92 | 9:07.8 | +3:16.8 | 82 | 6:11.9 | +3:04.1 | 66 |
| Время на рубеже | 1:15.4 | +20.7 | 75 | 1:07.8 | +1:00.9 | 84 | 1:16.8 | +17.6 | 71 | 1:09.7 | +20.0 | 87 | | | |
| Время на трассе | 7:27.1 | +1:47.3 | 53 | 7:08.6 | +1:24.4 | 46 | 8:46.6 | +3:45.5 | 91 | 7:58.1 | +3:12.4 | 80 | 6:11.9 | +3:04.1 | 66 |
| 84 | 58 | ЧУФИСТОВ Николай | Республика Саха (Якутия) | | | | | | 3 | 3 | 2 | 2 | 10 | 42:42.8 | +9:34.2 |
| Общее время | 9:41.5 | +3:05.4 | 88 | 19:18.7 | +5:36.1 | 93 | 28:15.7 | +7:24.9 | 91 | 36:59.9 | +9:19.7 | 90 | 42:42.8 | +9:34.2 | 84 |
| Время круга | 9:41.5 | +3:05.4 | 88 | 9:37.2 | +2:58.7 | 86 | 8:57.0 | +2:44.0 | 65 | 8:44.2 | +2:53.2 | 68 | 5:42.9 | +2:35.1 | 22 |
| Время на рубеже | 1:17.8 | +23.0 | 89 | 1:09.9 | +1:03.0 | 90 | 1:12.3 | +13.1 | 45 | 1:04.8 | +15.1 | 64 | | | |
| Время на трассе | 8:23.7 | +2:43.9 | 85 | 8:27.3 | +2:43.1 | 82 | 7:44.7 | +2:43.6 | 67 | 7:39.4 | +2:53.7 | 70 | 5:42.9 | +2:35.1 | 22 |
| 85 | 6 | БАЖИН Кирилл | Свердловская область | | | | | | 2 | 3 | 2 | 2 | 9 | 42:45.9 | +9:37.3 |
| Общее время | 9:03.6 | +2:27.5 | 69 | 18:41.6 | +4:59.0 | 84 | 27:43.7 | +6:52.9 | 85 | 36:35.5 | +8:55.3 | 84 | 42:45.9 | +9:37.3 | 85 |
| Время круга | 9:03.6 | +2:27.5 | 69 | 9:38.0 | +2:59.5 | 88 | 9:02.1 | +2:49.1 | 68 | 8:51.8 | +3:00.8 | 74 | 6:10.4 | +3:02.6 | 61 |
| Время на рубеже | 1:15.0 | +20.3 | 72 | 1:07.6 | +1:00.7 | 81 | 1:16.9 | +17.7 | 72 | 57.8 | +8.1 | 18 | | | |
| Время на трассе | 7:48.6 | +2:08.8 | 66 | 8:30.4 | +2:46.2 | 85 | 7:45.2 | +2:44.1 | 68 | 7:54.0 | +3:08.3 | 77 | 6:10.4 | +3:02.6 | 61 |
| 86 | 46 | ЖИЛИН Иван | Республика Коми | | | | | | 4 | 1 | 2 | 2 | 9 | 42:57.8 | +9:49.2 |
| Общее время | 11:32.1 | +4:56.0 | 108 | 18:46.2 | +5:03.6 | 87 | 27:42.8 | +6:52.0 | 83 | 36:48.2 | +9:08.0 | 86 | 42:57.8 | +9:49.2 | 86 |
| Время круга | 11:32.1 | +4:56.0 | 108 | 7:14.1 | +35.6 | 11 | 8:56.6 | +2:43.6 | 64 | 9:05.4 | +3:14.4 | 79 | 6:09.6 | +3:01.8 | 59 |
| Время на рубеже | 1:17.9 | +23.1 | 90 | 1:07.6 | +1:00.7 | 82 | 1:14.9 | +15.7 | 66 | 1:12.2 | +22.5 | 93 | | | |
| Время на трассе | 10:14.2 | +4:34.4 | 109 | 6:06.5 | +22.3 | 10 | 7:41.7 | +2:40.6 | 66 | 7:53.2 | +3:07.5 | 76 | 6:09.6 | +3:01.8 | 59 |
| 87 | 56 | СЛЫШ Никита | Новосибирская область | | | | | | 3 | 1 | 4 | 2 | 10 | 42:58.3 | +9:49.7 |
| Общее время | 9:33.2 | +2:57.1 | 82 | 17:30.7 | +3:48.1 | 64 | 28:01.0 | +7:10.2 | 87 | 36:50.2 | +9:10.0 | 87 | 42:58.3 | +9:49.7 | 87 |
| Время круга | 9:33.2 | +2:57.1 | 82 | 7:57.5 | +1:19.0 | 37 | 10:30.3 | +4:17.3 | 99 | 8:49.2 | +2:58.2 | 73 | 6:08.1 | +3:00.3 | 54 |
| Время на рубеже | 1:21.1 | +26.3 | 100 | 1:04.5 | +57.6 | 66 | 1:22.7 | +23.5 | 96 | 1:03.6 | +13.9 | 53 | | | |
| Время на трассе | 8:12.1 | +2:32.3 | 77 | 6:53.0 | +1:08.8 | 36 | 9:07.6 | +4:06.5 | 101 | 7:45.6 | +2:59.9 | 72 | 6:08.1 | +3:00.3 | 54 |
| 88 | 53 | СПИЦИН Максим | ХМАО-Югра | | | | | | 2 | 2 | 2 | 2 | 8 | 43:09.2 | +10:00.6 |
| Общее время | 8:47.0 | +2:10.9 | 58 | 17:40.9 | +3:58.3 | 67 | 27:07.8 | +6:17.0 | 74 | 36:24.9 | +8:44.7 | 82 | 43:09.2 | +10:00.6 | 88 |
| Время круга | 8:47.0 | +2:10.9 | 58 | 8:53.9 | +2:15.4 | 73 | 9:26.9 | +3:13.9 | 80 | 9:17.1 | +3:26.1 | 89 | 6:44.3 | +3:36.5 | 101 |
| Время на рубеже | 1:07.4 | +12.6 | 32 | 1:00.8 | +53.9 | 38 | 1:12.8 | +13.6 | 52 | 1:00.1 | +10.4 | 33 | | | |
| Время на трассе | 7:39.6 | +1:59.8 | 59 | 7:53.1 | +2:08.9 | 75 | 8:14.1 | +3:13.0 | 81 | 8:17.0 | +3:31.3 | 92 | 6:44.3 | +3:36.5 | 101 |



ПАРТНЕРЫ СБР




| Место | Ст. № | Фамилия Имя | Регион | | | Л | С | Л | С | Сум | Время | | | Отст. |
|-----------------|-------|-----------------|--------------------------|----------------------|---------------------|---------------------|---------------------|---|---|-----|----------------|--|--|----------|
| Описание | | | Круг 1 | Круг 2 | Круг 3 | Круг 4 | Круг 5 | | | | | | | |
| 89 | 13 | РОМАНОВ Семён | ХМАО-Югра | | | 0 | 1 | 4 | 2 | 7 | 43:29.5 | | | +10:20.9 |
| Общее время | | | 7:14.6 +38.5 12 | 16:01.3 +2:18.7 25 | 28:10.2 +7:19.4 89 | 36:37.2 +8:57.0 85 | 43:29.5 +10:20.9 89 | | | | | | | |
| Время круга | | | 7:14.6 +38.5 12 | 8:46.7 +2:08.2 67 | 12:08.9 +5:55.9 109 | 8:27.0 +2:36.0 54 | 6:52.3 +3:44.5 105 | | | | | | | |
| Время на рубеже | | | 1:02.9 +8.1 11 | 58.6 +51.7 25 | 1:09.0 +9.8 24 | 57.8 +8.1 17 | | | | | | | | |
| Время на трассе | | | 6:11.7 +31.9 15 | 7:48.1 +2:03.9 72 | 10:59.9 +5:58.8 109 | 7:29.2 +2:43.5 58 | 6:52.3 +3:44.5 105 | | | | | | | |
| 90 | 101 | КАСАТКИН Артем | Москва | | | 2 | 3 | 3 | 1 | 9 | 43:41.1 | | | +10:32.5 |
| Общее время | | | 9:12.5 +2:36.4 72 | 19:04.4 +5:21.8 91 | 29:11.9 +8:21.1 99 | 37:22.0 +9:41.8 93 | 43:41.1 +10:32.5 90 | | | | | | | |
| Время круга | | | 9:12.5 +2:36.4 72 | 9:51.9 +3:13.4 94 | 10:07.5 +3:54.5 93 | 8:10.1 +2:19.1 41 | 6:19.1 +3:11.3 80 | | | | | | | |
| Время на рубеже | | | 1:20.1 +25.4 94 | 1:13.2 +1:06.3 99 | 1:20.9 +21.7 92 | 1:04.0 +14.3 54 | | | | | | | | |
| Время на трассе | | | 7:52.4 +2:12.6 68 | 8:38.7 +2:54.5 92 | 8:46.6 +3:45.5 92 | 7:06.1 +2:20.4 40 | 6:19.1 +3:11.3 80 | | | | | | | |
| 91 | 109 | ЦЕЛЮГИН Артём | Москва | | | 3 | 1 | 1 | 2 | 7 | 43:46.5 | | | +10:37.9 |
| Общее время | | | 9:45.6 +3:09.5 91 | 18:18.3 +4:35.7 76 | 27:21.3 +6:30.5 80 | 37:02.4 +9:22.2 91 | 43:46.5 +10:37.9 91 | | | | | | | |
| Время круга | | | 9:45.6 +3:09.5 91 | 8:32.7 +1:54.2 62 | 9:03.0 +2:50.0 69 | 9:41.1 +3:50.1 98 | 6:44.1 +3:36.3 100 | | | | | | | |
| Время на рубеже | | | 1:21.5 +26.8 102 | 1:12.4 +1:05.5 96 | 1:24.3 +25.2 99 | 1:10.4 +20.7 89 | | | | | | | | |
| Время на трассе | | | 8:24.1 +2:44.3 86 | 7:20.3 +1:36.1 57 | 7:38.7 +2:37.6 61 | 8:30.7 +3:45.0 97 | 6:44.1 +3:36.3 100 | | | | | | | |
| 92 | 99 | ТИМОФЕЕВ Артем | Саратовская область | | | 3 | 1 | 2 | 2 | 8 | 44:01.7 | | | +10:53.1 |
| Общее время | | | 9:37.8 +3:01.7 84 | 18:04.6 +4:22.0 72 | 27:41.4 +6:50.6 82 | 37:17.2 +9:37.0 92 | 44:01.7 +10:53.1 92 | | | | | | | |
| Время круга | | | 9:37.8 +3:01.7 84 | 8:26.8 +1:48.3 56 | 9:36.8 +3:23.8 86 | 9:35.8 +3:44.8 97 | 6:44.5 +3:36.7 102 | | | | | | | |
| Время на рубеже | | | 1:09.9 +15.1 46 | 1:03.4 +56.5 56 | 1:11.8 +12.6 40 | 1:04.1 +14.4 57 | | | | | | | | |
| Время на трассе | | | 8:27.9 +2:48.1 89 | 7:23.4 +1:39.2 60 | 8:25.0 +3:23.9 85 | 8:31.7 +3:46.0 98 | 6:44.5 +3:36.7 102 | | | | | | | |
| 93 | 72 | ЕГОРОВ Евгений | Забайкальский край | | | 2 | 3 | 3 | 2 | 10 | 44:02.5 | | | +10:53.9 |
| Общее время | | | 8:56.5 +2:20.4 65 | 18:50.8 +5:08.2 89 | 28:47.4 +7:56.6 97 | 37:51.5 +10:11.3 95 | 44:02.5 +10:53.9 93 | | | | | | | |
| Время круга | | | 8:56.5 +2:20.4 65 | 9:54.3 +3:15.8 95 | 9:56.6 +3:43.6 89 | 9:04.1 +3:13.1 78 | 6:11.0 +3:03.2 65 | | | | | | | |
| Время на рубеже | | | 1:13.1 +18.4 59 | 1:17.0 +1:10.1 103 | 1:18.5 +19.4 75 | 1:15.3 +25.6 100 | | | | | | | | |
| Время на трассе | | | 7:43.4 +2:03.6 64 | 8:37.3 +2:53.1 90 | 8:38.1 +3:37.0 88 | 7:48.8 +3:03.1 73 | 6:11.0 +3:03.2 65 | | | | | | | |
| 94 | 104 | НИКОНОВ Ярослав | Москва | | | 1 | 3 | 1 | 2 | 7 | 44:11.6 | | | +11:03.0 |
| Общее время | | | 8:16.5 +1:40.4 41 | 18:12.9 +4:30.3 74 | 27:13.1 +6:22.3 76 | 36:58.9 +9:18.7 89 | 44:11.6 +11:03.0 94 | | | | | | | |
| Время круга | | | 8:16.5 +1:40.4 41 | 9:56.4 +3:17.9 96 | 9:00.2 +2:47.2 66 | 9:45.8 +3:54.8 99 | 7:12.7 +4:04.9 108 | | | | | | | |
| Время на рубеже | | | 1:17.5 +22.8 87 | -6:57.0 +7:03.9 109 | 2:53.8 +1:54.7 108 | 1:12.0 +22.3 92 | | | | | | | | |
| Время на трассе | | | 6:59.0 +1:19.2 37 | 16:53.4 +11:09.2 109 | 6:06.4 +1:05.3 11 | 8:33.8 +3:48.1 99 | 7:12.7 +4:04.9 108 | | | | | | | |
| 95 | 17 | СТАРКОВ Павел | Пермский край | | | 3 | 2 | 2 | 2 | 9 | 44:27.3 | | | +11:18.7 |
| Общее время | | | 10:51.2 +4:15.1 105 | 20:27.2 +6:44.6 104 | 30:28.3 +9:37.5 103 | 38:00.4 +10:20.2 96 | 44:27.3 +11:18.7 95 | | | | | | | |
| Время круга | | | 10:51.2 +4:15.1 105 | 9:36.0 +2:57.5 83 | 10:01.1 +3:48.1 90 | 7:32.1 +1:41.1 16 | 6:26.9 +3:19.1 91 | | | | | | | |
| Время на рубеже | | | 1:17.8 +23.0 88 | 59.4 +52.5 31 | 1:20.7 +21.6 91 | 1:05.0 +15.3 66 | | | | | | | | |
| Время на трассе | | | 9:33.4 +3:53.6 104 | 8:36.6 +2:52.4 88 | 8:40.4 +3:39.3 89 | 6:27.1 +1:41.4 14 | 6:26.9 +3:19.1 91 | | | | | | | |
| 96 | 61 | ЗАХАРОВ Юрий | Республика Коми | | | 2 | 3 | 2 | 2 | 9 | 44:42.7 | | | +11:34.1 |
| Общее время | | | 9:03.8 +2:27.7 70 | 19:08.9 +5:26.3 92 | 28:37.0 +7:46.2 95 | 38:11.0 +10:30.8 97 | 44:42.7 +11:34.1 96 | | | | | | | |
| Время круга | | | 9:03.8 +2:27.7 70 | 10:05.1 +3:26.6 99 | 9:28.1 +3:15.1 83 | 9:34.0 +3:43.0 96 | 6:31.7 +3:23.9 93 | | | | | | | |
| Время на рубеже | | | 1:06.6 +11.8 27 | 1:06.4 +59.5 75 | 1:08.2 +9.1 22 | 1:06.1 +16.4 72 | | | | | | | | |
| Время на трассе | | | 7:57.2 +2:17.4 71 | 8:58.7 +3:14.5 99 | 8:19.9 +3:18.8 84 | 8:27.9 +3:42.2 96 | 6:31.7 +3:23.9 93 | | | | | | | |
| 97 | 85 | РОЗОВ Павел | Республика Саха (Якутия) | | | 2 | 3 | 1 | 1 | 7 | 44:51.1 | | | +11:42.5 |
| Общее время | | | 9:18.1 +2:42.0 76 | 19:30.3 +5:47.7 95 | 28:33.4 +7:42.6 93 | 37:40.4 +10:00.2 94 | 44:51.1 +11:42.5 97 | | | | | | | |
| Время круга | | | 9:18.1 +2:42.0 76 | 10:12.2 +3:33.7 101 | 9:03.1 +2:50.1 70 | 9:07.0 +3:16.0 81 | 7:10.7 +4:02.9 106 | | | | | | | |
| Время на рубеже | | | 1:14.7 +20.0 68 | 1:03.0 +56.1 53 | 1:10.3 +11.2 32 | 1:03.0 +13.3 47 | | | | | | | | |
| Время на трассе | | | 8:03.4 +2:23.6 74 | 9:09.2 +3:25.0 100 | 7:52.8 +2:51.7 71 | 8:04.0 +3:18.3 85 | 7:10.7 +4:02.9 106 | | | | | | | |



ПАРТНЕРЫ СБР



| Место | Ст. № | Фамилия Имя | Регион | | | | | | Л | С | Л | С | Сум | Время | Отст. |
|-----------------|-----------|---------------------------|--------------------------------|---------|---------|-----|---------|----------|----------|----------|----------|----------|-----------|----------------|-----------------|
| Описание | Круг 1 | | | Круг 2 | | | Круг 3 | | | Круг 4 | | Круг 5 | | | |
| 98 | 98 | ТАПЕЙЦИН Алексей | Москва | | | | | | 3 | 3 | 1 | 4 | 11 | 45:03.9 | +11:55.3 |
| Общее время | 9:44.2 | +3:08.1 | 89 | 19:34.0 | +5:51.4 | 97 | 28:02.6 | +7:11.8 | 88 | 38:51.8 | +11:11.6 | 98 | 45:03.9 | +11:55.3 | 98 |
| Время круга | 9:44.2 | +3:08.1 | 89 | 9:49.8 | +3:11.3 | 92 | 8:28.6 | +2:15.6 | 49 | 10:49.2 | +4:58.2 | 105 | 6:12.1 | +3:04.3 | 67 |
| Время на рубеже | 1:10.1 | +15.4 | 48 | 1:07.0 | +1:00.1 | 80 | 1:04.5 | +5.4 | 11 | 1:07.9 | +18.2 | 79 | | | |
| Время на трассе | 8:34.1 | +2:54.3 | 91 | 8:42.8 | +2:58.6 | 94 | 7:24.1 | +2:23.0 | 57 | 9:41.3 | +4:55.6 | 105 | 6:12.1 | +3:04.3 | 67 |
| 99 | 60 | КОВАЛЕВ Максим | Курганская область | | | | | | 4 | 4 | 2 | 2 | 12 | 45:04.6 | +11:56.0 |
| Общее время | 10:22.0 | +3:45.9 | 97 | 20:48.3 | +7:05.7 | 106 | 29:56.1 | +9:05.3 | 101 | 39:04.2 | +11:24.0 | 100 | 45:04.6 | +11:56.0 | 99 |
| Время круга | 10:22.0 | +3:45.9 | 97 | 10:26.3 | +3:47.8 | 103 | 9:07.8 | +2:54.8 | 72 | 9:08.1 | +3:17.1 | 83 | 6:00.4 | +2:52.6 | 44 |
| Время на рубеже | 1:13.5 | +18.8 | 61 | 1:09.0 | +1:02.1 | 88 | 1:12.4 | +13.3 | 46 | 1:06.0 | +16.3 | 71 | | | |
| Время на трассе | 9:08.5 | +3:28.7 | 98 | 9:17.3 | +3:33.1 | 101 | 7:55.4 | +2:54.3 | 72 | 8:02.1 | +3:16.4 | 83 | 6:00.4 | +2:52.6 | 44 |
| 100 | 18 | СЕМЕНОВЫХ Сергей | Курганская область | | | | | | 2 | 3 | 2 | 3 | 10 | 45:32.2 | +12:23.6 |
| Общее время | 9:30.0 | +2:53.9 | 78 | 20:18.2 | +6:35.6 | 101 | 28:44.9 | +7:54.1 | 96 | 38:58.0 | +11:17.8 | 99 | 45:32.2 | +12:23.6 | 100 |
| Время круга | 9:30.0 | +2:53.9 | 78 | 10:48.2 | +4:09.7 | 107 | 8:26.7 | +2:13.7 | 48 | 10:13.1 | +4:22.1 | 102 | 6:34.2 | +3:26.4 | 95 |
| Время на рубеже | 1:12.5 | +17.8 | 58 | 1:05.3 | +58.4 | 73 | -27.6 | +1:26.7 | 109 | 1:07.5 | +17.8 | 77 | | | |
| Время на трассе | 8:17.5 | +2:37.7 | 82 | 9:42.9 | +3:58.7 | 106 | 8:54.3 | +3:53.2 | 96 | 9:05.6 | +4:19.9 | 103 | 6:34.2 | +3:26.4 | 95 |
| 101 | 86 | АЛИМБЕКОВ Дамир | Ульяновская область | | | | | | 3 | 2 | 3 | 3 | 11 | 45:42.0 | +12:33.4 |
| Общее время | 9:40.2 | +3:04.1 | 86 | 18:53.5 | +5:10.9 | 90 | 29:09.4 | +8:18.6 | 98 | 39:23.4 | +11:43.2 | 101 | 45:42.0 | +12:33.4 | 101 |
| Время круга | 9:40.2 | +3:04.1 | 86 | 9:13.3 | +2:34.8 | 80 | 10:15.9 | +4:02.9 | 97 | 10:14.0 | +4:23.0 | 103 | 6:18.6 | +3:10.8 | 79 |
| Время на рубеже | 1:27.0 | +32.3 | 106 | 1:29.7 | +1:22.8 | 107 | 1:28.3 | +29.1 | 103 | 1:26.6 | +36.9 | 106 | | | |
| Время на трассе | 8:13.2 | +2:33.4 | 79 | 7:43.6 | +1:59.4 | 68 | 8:47.6 | +3:46.5 | 94 | 8:47.4 | +4:01.7 | 100 | 6:18.6 | +3:10.8 | 79 |
| 102 | 1 | ЗЫКИН Григорий | Республика Башкортостан | | | | | | 3 | 2 | 3 | 3 | 11 | 45:46.6 | +12:38.0 |
| Общее время | 10:24.2 | +3:48.1 | 98 | 20:12.9 | +6:30.3 | 100 | 31:18.8 | +10:28.0 | 105 | 42:12.4 | +14:32.2 | 107 | 45:46.6 | +12:38.0 | 102 |
| Время круга | 10:24.2 | +3:48.1 | 98 | 9:48.7 | +3:10.2 | 91 | 11:05.9 | +4:52.9 | 105 | 10:53.6 | +5:02.6 | 106 | 3:34.2 | +26.4 | 2 |
| Время на рубеже | 1:09.2 | +14.4 | 44 | 1:03.7 | +56.8 | 60 | 1:19.5 | +20.3 | 84 | 1:08.6 | +18.9 | 82 | | | |
| Время на трассе | 9:15.0 | +3:35.2 | 100 | 8:45.0 | +3:00.8 | 96 | 9:46.4 | +4:45.3 | 105 | 9:45.0 | +4:59.3 | 106 | 3:34.2 | +26.4 | 2 |
| 103 | 5 | ДОМОРОСЛОВ Илья | Челябинская область | | | | | | 3 | 4 | 1 | 4 | 12 | 46:36.1 | +13:27.5 |
| Общее время | 10:47.4 | +4:11.3 | 103 | 22:22.9 | +8:40.3 | 108 | 31:29.3 | +10:38.5 | 106 | 40:15.8 | +12:35.6 | 102 | 46:36.1 | +13:27.5 | 103 |
| Время круга | 10:47.4 | +4:11.3 | 103 | 11:35.5 | +4:57.0 | 108 | 9:06.4 | +2:53.4 | 71 | 8:46.5 | +2:55.5 | 70 | 6:20.3 | +3:12.5 | 84 |
| Время на рубеже | 1:26.7 | +32.0 | 105 | 1:09.2 | +1:02.3 | 89 | 1:27.5 | +28.4 | 102 | 1:10.7 | +21.0 | 90 | | | |
| Время на трассе | 9:20.7 | +3:40.9 | 102 | 10:26.3 | +4:42.1 | 107 | 7:38.9 | +2:37.8 | 62 | 7:35.8 | +2:50.1 | 65 | 6:20.3 | +3:12.5 | 84 |
| 104 | 43 | ГРИНЧЕНКО Ян | Забайкальский край | | | | | | 3 | 3 | 3 | 2 | 11 | 47:09.8 | +14:01.2 |
| Общее время | 10:48.1 | +4:12.0 | 104 | 20:32.0 | +6:49.4 | 105 | 30:45.4 | +9:54.6 | 104 | 40:18.4 | +12:38.2 | 103 | 47:09.8 | +14:01.2 | 104 |
| Время круга | 10:48.1 | +4:12.0 | 104 | 9:43.9 | +3:05.4 | 90 | 10:13.4 | +4:00.4 | 95 | 9:33.0 | +3:42.0 | 95 | 6:51.4 | +3:43.6 | 104 |
| Время на рубеже | 1:18.2 | +23.5 | 91 | 1:15.8 | +1:08.9 | 101 | 1:12.6 | +13.4 | 51 | 1:08.3 | +18.6 | 80 | | | |
| Время на трассе | 9:29.9 | +3:50.1 | 103 | 8:28.1 | +2:43.9 | 83 | 9:00.8 | +3:59.7 | 98 | 8:24.7 | +3:39.0 | 95 | 6:51.4 | +3:43.6 | 104 |
| 105 | 88 | АКУЛОВ Евгений | Курганская область | | | | | | 3 | 4 | 3 | 4 | 14 | 47:40.0 | +14:31.4 |
| Общее время | 9:38.9 | +3:02.8 | 85 | 20:03.7 | +6:21.1 | 99 | 30:17.2 | +9:26.4 | 102 | 41:16.4 | +13:36.2 | 104 | 47:40.0 | +14:31.4 | 105 |
| Время круга | 9:38.9 | +3:02.8 | 85 | 10:24.8 | +3:46.3 | 102 | 10:13.5 | +4:00.5 | 96 | 10:59.2 | +5:08.2 | 107 | 6:23.6 | +3:15.8 | 89 |
| Время на рубеже | 1:13.8 | +19.1 | 63 | 1:03.4 | +56.5 | 57 | 1:19.6 | +20.4 | 86 | 1:10.8 | +21.1 | 91 | | | |
| Время на трассе | 8:25.1 | +2:45.3 | 87 | 9:21.4 | +3:37.2 | 103 | 8:53.9 | +3:52.8 | 95 | 9:48.4 | +5:02.7 | 107 | 6:23.6 | +3:15.8 | 89 |
| 106 | 81 | КИРИЛЛОВ Владислав | Республика Башкортостан | | | | | | 5 | 2 | 2 | 5 | 14 | 47:48.3 | +14:39.7 |
| Общее время | 11:25.8 | +4:49.7 | 107 | 20:21.5 | +6:38.9 | 102 | 29:53.0 | +9:02.2 | 100 | 41:26.4 | +13:46.2 | 105 | 47:48.3 | +14:39.7 | 106 |
| Время круга | 11:25.8 | +4:49.7 | 107 | 8:55.7 | +2:17.2 | 74 | 9:31.5 | +3:18.5 | 85 | 11:33.4 | +5:42.4 | 109 | 6:21.9 | +3:14.1 | 86 |
| Время на рубеже | 1:22.7 | +28.0 | 103 | 1:05.1 | +58.2 | 70 | 1:19.5 | +20.4 | 85 | 1:04.2 | +14.5 | 60 | | | |
| Время на трассе | 10:03.1 | +4:23.3 | 108 | 7:50.6 | +2:06.4 | 74 | 8:12.0 | +3:10.9 | 80 | 10:29.2 | +5:43.5 | 109 | 6:21.9 | +3:14.1 | 86 |



ПАРТНЕРЫ СБР



ЛОКАЛЬНЫЕ СПОНСОРЫ



| Место | Ст. № | Фамилия Имя | Регион | | | | | | Л | С | Л | С | Сум | Время | Отст. | | |
|-----------------|-------|-----------------|--------------------------|---------|--------|---------|---------|-----|---------|----------|--------|---------|----------|---------|----------|----------|-----|
| Описание | | | Круг 1 | | Круг 2 | | Круг 3 | | Круг 4 | | Круг 5 | | | | | | |
| 107 | 45 | ПОПОВ Семён | Республика Саха (Якутия) | | | | | | 3 | 3 | 2 | 1 | 9 | 49:05.7 | +15:57.1 | | |
| Общее время | | | 11:40.7 | +5:04.6 | 109 | 21:52.6 | +8:10.0 | 107 | 32:24.5 | +11:33.7 | 108 | 41:53.3 | +14:13.1 | 106 | 49:05.7 | +15:57.1 | 107 |
| Время круга | | | 11:40.7 | +5:04.6 | 109 | 10:11.9 | +3:33.4 | 100 | 10:31.9 | +4:18.9 | 100 | 9:28.8 | +3:37.8 | 94 | 7:12.4 | +4:04.6 | 107 |
| Время на рубеже | | | 1:41.0 | +46.3 | 109 | 1:33.6 | +1:26.7 | 108 | 1:45.2 | +46.0 | 107 | 1:27.7 | +38.0 | 107 | | | |
| Время на трассе | | | 9:59.7 | +4:19.9 | 107 | 8:38.3 | +2:54.1 | 91 | 8:46.7 | +3:45.6 | 93 | 8:01.1 | +3:15.4 | 81 | 7:12.4 | +4:04.6 | 107 |
| 108 | 11 | КАМОЗИН Ярослав | Республика Саха (Якутия) | | | | | | 3 | 4 | 3 | 2 | 12 | 49:30.4 | +16:21.8 | | |
| Общее время | | | 11:06.0 | +4:29.9 | 106 | 23:07.6 | +9:25.0 | 109 | 34:59.3 | +14:08.5 | 109 | 42:46.8 | +15:06.6 | 109 | 49:30.4 | +16:21.8 | 108 |
| Время круга | | | 11:06.0 | +4:29.9 | 106 | 12:01.6 | +5:23.1 | 109 | 11:51.7 | +5:38.7 | 107 | 7:47.5 | +1:56.5 | 23 | 6:43.6 | +3:35.8 | 99 |
| Время на рубеже | | | 1:28.2 | +33.4 | 107 | 1:16.0 | +1:09.1 | 102 | 1:40.9 | +41.8 | 106 | 1:25.1 | +35.4 | 105 | | | |
| Время на трассе | | | 9:37.8 | +3:58.0 | 105 | 10:45.6 | +5:01.4 | 108 | 10:10.8 | +5:09.7 | 107 | 6:22.4 | +1:36.7 | 12 | 6:43.6 | +3:35.8 | 99 |
| 109 | 40 | ЗАРУБИН Илья | Сахалинская область | | | | | | 2 | 2 | 3 | 3 | 10 | 49:55.5 | +16:46.9 | | |
| Общее время | | | 10:45.6 | +4:09.5 | 101 | 20:22.1 | +6:39.5 | 103 | 31:31.1 | +10:40.3 | 107 | 42:39.4 | +14:59.2 | 108 | 49:55.5 | +16:46.9 | 109 |
| Время круга | | | 10:45.6 | +4:09.5 | 101 | 9:36.5 | +2:58.0 | 85 | 11:09.0 | +4:56.0 | 106 | 11:08.3 | +5:17.3 | 108 | 7:16.1 | +4:08.3 | 109 |
| Время на рубеже | | | 1:37.0 | +42.2 | 108 | 1:19.7 | +1:12.8 | 105 | 1:32.5 | +33.3 | 105 | 1:18.4 | +28.7 | 102 | | | |
| Время на трассе | | | 9:08.6 | +3:28.8 | 99 | 8:16.8 | +2:32.6 | 81 | 9:36.5 | +4:35.4 | 104 | 9:49.9 | +5:04.2 | 108 | 7:16.1 | +4:08.3 | 109 |

Не стартовало

| | | |
|----|------------------|--------------------|
| 87 | ПОПОВ Дмитрий | Москва |
| 96 | ГЛОМАЗДОВ Родион | Московская область |



ПАРТНЕРЫ СВР



SWIX



ЛОКАЛЬНЫЕ СПОНСОРЫ

