

АЛЬФА-БАНК КУБОК РОССИИ ПО БИАТЛОНУ, 1 ЭТАП

среди мужчин и женщин

ХАНТЫ-МАНСКИЙ (ХМАО-ЮГРА)

ЦЗВС им. А.В. Филипенко

СПРИНТ 10 КМ МУЖЧИНЫ

ПТ 29 НОЯ 2024 11:00


ЕКП 2040860020016448



Аналитика гонки

Место	Ст.№	Фамилия Имя	Регион	Промехи	Сум	Время	Отст.									
Круг	Трасса			Стрельба			Огневой рубеж			Штраф	Круг			Общее		
	Время	Отст.	М-о	Время	Отст.	М-о	Время	Отст.	М-о	Время	Время	Отст.	М-о	Время	Отст.	М-о
1	45	СЕРОХВОСТОВ Даниил	Новосибирская область - Алтайский край	0	1	1	23:27.5	0.0								
Круг 1	7:13.8	0.0	1	28.0	+4.5	19	45.3	+2.8	7	7.3	8:06.4	0.0	1	8:06.4	0.0	1
Круг 2	7:11.9	0.0	1	24.7	+3.6	12	43.2	+1.9	=9	27.0	8:22.1	+8.2	2	16:28.5	0.0	1
Круг 3	6:59.0	0.0	1								6:59.0	0.0	1			
Итог	21:24.7	0.0	1	52.7	+5.1	12	1:28.5	+1.2	3	34.3						
2	34	ЛОГИНОВ Александр	Тюменская область	0	0	0	23:56.2	+28.7								
Круг 1	7:30.2	+16.4	9	32.3	+8.8	44	52.1	+9.6	46	6.9	8:29.2	+22.8	12	8:29.2	+22.8	12
Круг 2	7:23.6	+11.7	2	24.7	+3.7	13	43.6	+2.3	11	6.7	8:13.9	0.0	1	16:43.1	+14.6	2
Круг 3	7:13.1	+14.1	3								7:13.1	+14.1	3			
Итог	22:06.9	+42.2	3	57.1	+9.4	25	1:35.7	+8.4	28	13.6						
3	16	СМОЛЬСКИЙ Антон	Республика Беларусь	0	1	1	24:03.1	+35.6								
Круг 1	7:21.8	+8.0	4	29.5	+5.9	27	49.5	+7.0	=32	6.5	8:17.8	+11.4	3	8:17.8	+11.4	3
Круг 2	7:26.8	+14.9	3	24.4	+3.3	7	42.8	+1.5	8	27.3	8:36.9	+23.0	8	16:54.7	+26.2	4
Круг 3	7:08.4	+9.4	2								7:08.4	+9.4	2			
Итог	21:57.0	+32.3	2	53.9	+6.2	16	1:32.3	+5.0	14	33.8						
4	51	ПОРШНЕВ Никита	ХМАО-Югра	0	0	0	24:13.0	+45.5								
Круг 1	7:23.3	+9.5	5	33.8	+10.3	53	52.6	+10.1	48	6.9	8:22.8	+16.4	5	8:22.8	+16.4	5
Круг 2	7:35.9	+24.0	10	30.2	+9.1	45	46.6	+5.3	26	6.6	8:29.1	+15.2	4	16:51.9	+23.4	3
Круг 3	7:21.1	+22.1	12								7:21.1	+22.1	12			
Итог	22:20.3	+55.6	8	1:04.0	+16.3	48	1:39.2	+11.9	40	13.5						
5	44	ВОРОБЕЙ Максим	Республика Беларусь	0	0	0	24:16.8	+49.3								
Круг 1	7:33.3	+19.5	18	26.4	+2.9	6	44.1	+1.6	4	7.0	8:24.4	+18.0	8	8:24.4	+18.0	8
Круг 2	7:37.6	+25.7	15	30.3	+9.2	48	48.0	+6.7	=34	6.4	8:32.0	+18.1	5	16:56.4	+27.9	5
Круг 3	7:20.4	+21.4	11								7:20.4	+21.4	11			
Итог	22:31.3	+1:06.6	13	56.8	+9.1	24	1:32.1	+4.8	13	13.4						
6	31	ТУЛАТИН Иван	Республика Беларусь	1	0	1	24:32.5	+1:05.0								
Круг 1	7:39.1	+25.3	27	27.9	+4.4	17	46.6	+4.1	17	28.1	8:53.8	+47.4	36	8:53.8	+47.4	36
Круг 2	7:36.3	+24.4	11	23.9	+2.8	6	42.3	+1.0	5	6.7	8:25.3	+11.4	3	17:19.1	+50.6	8
Круг 3	7:13.4	+14.4	4								7:13.4	+14.4	4			
Итог	22:28.8	+1:04.1	12	51.9	+4.2	7	1:28.9	+1.6	6	34.8						
7	36	БАЖИН Кирилл	Свердловская область	0	1	1	24:38.2	+1:10.7								
Круг 1	7:32.6	+18.8	15	27.6	+4.1	15	46.3	+3.8	12	7.5	8:26.4	+20.0	11	8:26.4	+20.0	11
Круг 2	7:34.4	+22.5	8	24.5	+3.4	10	43.7	+2.4	=12	29.3	8:47.4	+33.5	13	17:13.8	+45.3	7
Круг 3	7:24.4	+25.4	15								7:24.4	+25.4	15			
Итог	22:31.4	+1:06.7	14	52.2	+4.5	8	1:30.0	+2.7	8	36.8						
8	53	ПОВАРНИЦЫН Александр	Тюменская область	1	1	2	24:43.5	+1:16.0								
Круг 1	7:27.0	+13.2	8	28.8	+5.3	26	46.5	+4.0	=14	29.5	8:43.0	+36.6	24	8:43.0	+36.6	24
Круг 2	7:33.9	+22.0	7	22.0	+1.0	2	42.7	+1.4	7	28.2	8:44.8	+30.9	11	17:27.8	+59.3	12
Круг 3	7:15.7	+16.7	6								7:15.7	+16.7	6			
Итог	22:16.6	+51.9	5	50.9	+3.3	4	1:29.2	+1.9	7	57.7						
9	22	ЕМЕРХОНОВ Евгений	Республика Татарстан	0	0	0	24:44.2	+1:16.7								
Круг 1	7:41.3	+27.5	32	23.5	0.0	1	44.3	+1.8	5	6.6	8:32.2	+25.8	13	8:32.2	+25.8	13
Круг 2	7:45.5	+33.6	26	29.6	+8.5	41	48.1	+6.8	=36	6.6	8:40.2	+26.3	9	17:12.4	+43.9	6
Круг 3	7:31.8	+32.8	26								7:31.8	+32.8	26			
Итог	22:58.6	+1:33.9	26	53.1	+5.4	14	1:32.4	+5.1	15	13.2						
10	3	ЛАЗОВСКИЙ Дмитрий	Республика Беларусь	0	1	1	24:44.3	+1:16.8								
Круг 1	7:30.6	+16.8	=10	26.6	+3.0	9	46.7	+4.2	18	7.3	8:24.6	+18.2	9	8:24.6	+18.2	9





АЛЬФА-БАНК КУБОК РОССИИ ПО БИАТЛОНУ, 1 ЭТАП

среди мужчин и женщин

ХАНТЫ-МАНСКИЙ (ХМАО-ЮГРА)

ЦЗВС им. А.В. Филипенко

СПРИНТ 10 КМ МУЖЧИНЫ

ПТ 29 НОЯ 2024 11:00

ЕКП 2040860020016448



Аналитика гонки

Место	Ст.№	Фамилия Имя	Регион	Промехи	Сум	Время	Отст.									
Круг	Трасса			Стрельба			Огневой рубеж			Штраф	Круг			Общее		
	Время	Отст.	М-о	Время	Отст.	М-о	Время	Отст.	М-о	Время	Время	Отст.	М-о	Время	Отст.	М-о
Круг 2	7:38.4	+26.5	17	34.8	+13.8	73	54.4	+13.1	72	29.6	9:02.4	+48.5	24	17:27.0	+58.5	11
Круг 3	7:17.3	+18.3	8								7:17.3	+18.3	8			
Итог	22:26.3	+1:01.6	9	1:01.5	+13.8	41	1:41.1	+13.8	41	36.9						
11	52	ХАЛИЛИ Саид Каримулла	Москва							0 2			2	24:45.5		+1:18.0
Круг 1	7:30.6	+16.8	=10	26.6	+3.1	11	45.5	+3.0	8	6.6	8:22.7	+16.3	4	8:22.7	+16.3	4
Круг 2	7:35.5	+23.6	9	24.4	+3.3	8	43.2	+1.9	=9	50.2	9:08.9	+55.0	33	17:31.6	+1:03.1	14
Круг 3	7:13.9	+14.9	5								7:13.9	+14.9	5			
Итог	22:20.0	+55.3	7	51.0	+3.4	5	1:28.7	+1.4	=4	56.8						
12	17	СТРЕЛЬЦОВ Кирилл	Московская область							1 0			1	24:47.9		+1:20.4
Круг 1	7:34.1	+20.3	19	27.9	+4.4	18	46.5	+4.0	=14	28.2	8:48.8	+42.4	30	8:48.8	+42.4	30
Круг 2	7:41.7	+29.8	21	25.4	+4.3	18	43.9	+2.6	15	6.6	8:32.2	+18.3	6	17:21.0	+52.5	9
Круг 3	7:26.9	+27.9	18								7:26.9	+27.9	18			
Итог	22:42.7	+1:18.0	17	53.4	+5.7	15	1:30.4	+3.1	10	34.8						
13	21	ДОМИЧЕК Олег	Новосибирская область - Алтайский край							0 0			0	24:55.3		+1:27.8
Круг 1	7:46.9	+33.1	44	29.9	+6.4	31	49.3	+6.8	29	6.6	8:42.8	+36.4	=22	8:42.8	+36.4	=22
Круг 2	7:48.5	+36.6	30	28.1	+7.0	31	46.2	+4.9	=24	6.6	8:41.3	+27.4	10	17:24.1	+55.6	10
Круг 3	7:31.2	+32.2	24								7:31.2	+32.2	24			
Итог	23:06.6	+1:41.9	32	58.0	+10.4	27	1:35.5	+8.2	=25	13.2						
14	37	СУРНЕВ Роман	Московская область							2 0			2	25:06.6		+1:39.1
Круг 1	7:25.7	+11.9	7	29.8	+6.3	30	48.5	+6.0	25	53.9	9:08.1	+1:01.7	46	9:08.1	+1:01.7	46
Круг 2	7:40.1	+28.2	18	30.2	+9.1	46	49.5	+8.2	45	7.2	8:36.8	+22.9	7	17:44.9	+1:16.4	18
Круг 3	7:21.7	+22.7	13								7:21.7	+22.7	13			
Итог	22:27.5	+1:02.8	11	1:00.1	+12.4	35	1:38.0	+10.7	=35	1:01.1						
15	18	ВАГИН Алексей	ХМАО-Югра							0 2			2	25:07.1		+1:39.6
Круг 1	7:31.0	+17.2	13	27.9	+4.4	16	45.7	+3.2	=9	6.6	8:23.3	+16.9	6	8:23.3	+16.9	6
Круг 2	7:36.6	+24.7	=12	22.3	+1.3	3	41.6	+0.3	2	50.2	9:08.4	+54.5	32	17:31.7	+1:03.2	15
Круг 3	7:35.4	+36.4	28								7:35.4	+36.4	28			
Итог	22:43.0	+1:18.3	18	50.3	+2.6	2	1:27.3	0.0	1	56.8						
16	65	ИРОДОВ Денис	Московская область							0 0			0	25:13.7		+1:46.2
Круг 1	7:37.7	+23.9	24	37.1	+13.6	66	56.1	+13.6	63	6.8	8:40.6	+34.2	=17	8:40.6	+34.2	=17
Круг 2	7:51.3	+39.4	=37	32.3	+11.3	58	52.5	+11.2	=64	6.7	8:50.5	+36.6	15	17:31.1	+1:02.6	13
Круг 3	7:42.6	+43.6	42								7:42.6	+43.6	42			
Итог	23:11.6	+1:46.9	=35	1:09.5	+21.9	70	1:48.6	+21.3	67	13.5						
17	30	БАБИКОВ Антон	Республика Башкортостан							0 2			2	25:15.6		+1:48.1
Круг 1	7:32.8	+19.0	16	28.3	+4.8	22	45.7	+3.2	=9	7.2	8:25.7	+19.3	10	8:25.7	+19.3	10
Круг 2	7:43.2	+31.3	25	29.8	+8.8	42	49.2	+7.9	=43	52.7	9:25.1	+1:11.2	49	17:50.8	+1:22.3	23
Круг 3	7:24.8	+25.8	16								7:24.8	+25.8	16			
Итог	22:40.8	+1:16.1	16	58.2	+10.5	28	1:34.9	+7.6	=21	59.9						
18	1	БЕЛЫКО Павел	Республика Беларусь							0 1			1	25:16.3		+1:48.8
Круг 1	7:44.5	+30.7	=37	30.2	+6.7	34	49.0	+6.5	=26	7.1	8:40.6	+34.2	=17	8:40.6	+34.2	=17
Круг 2	7:50.0	+38.1	34	27.1	+6.1	26	45.9	+4.6	23	30.1	9:06.0	+52.1	29	17:46.6	+1:18.1	20
Круг 3	7:29.7	+30.7	20								7:29.7	+30.7	20			
Итог	23:04.2	+1:39.5	30	57.4	+9.7	26	1:34.9	+7.6	=21	37.2						
19	50	ЦВЕТКОВ Максим	Санкт-Петербург - Вологодская область							0 0			0	25:17.7		+1:50.2
Круг 1	7:50.9	+37.1	53	35.6	+12.1	59	55.2	+12.7	61	7.1	8:53.2	+46.8	34	8:53.2	+46.8	34
Круг 2	7:49.7	+37.8	32	33.1	+12.0	63	50.8	+9.5	51	6.3	8:46.8	+32.9	12	17:40.0	+1:11.5	16
Круг 3	7:37.7	+38.7	=33								7:37.7	+38.7	=33			





АЛЬФА-БАНК КУБОК РОССИИ ПО БИАТЛОНУ, 1 ЭТАП

среди мужчин и женщин

ХАНТЫ-МАНСКИЙ (ХМАО-ЮГРА)

ЦЗВС им. А.В. Филипенко

СПРИНТ 10 КМ МУЖЧИНЫ

ПТ 29 НОЯ 2024 11:00


ЕКП 2040860020016448



Аналитика гонки

Место	Ст.№	Фамилия Имя	Регион	Промехи	Сум	Время	Отст.									
Круг	Трасса			Стрельба			Огневой рубеж			Штраф	Круг			Общее		
	Время	Отст.	М-о	Время	Отст.	М-о	Время	Отст.	М-о	Время	Время	Отст.	М-о	Время	Отст.	М-о
Итог	23:18.3	+1:53.6	38	1:08.7	+21.1	66	1:46.0	+18.7	=58	13.4						
20	47	ПЛИЦЕВ Виктор	Ямало-Ненецкий АО	0	1	25:22.3	+1:54.8									
Круг 1	7:46.6	+32.8	42	25.5	+1.9	4	43.5	+1.0	3	6.7	8:36.8	+30.4	15	8:36.8	+30.4	15
Круг 2	7:47.3	+35.4	27	35.5	+14.5	74	52.0	+10.7	=59	28.5	9:07.8	+53.9	31	17:44.6	+1:16.1	17
Круг 3	7:37.7	+38.7	=33								7:37.7	+38.7	=33			
Итог	23:11.6	+1:46.9	=35	1:01.0	+13.4	40	1:35.5	+8.2	=25	35.2						
21	27	КАЮМОВ Рустам	Ямало-Ненецкий АО	1	1	25:24.8	+1:57.3									
Круг 1	7:36.5	+22.7	21	34.1	+10.6	54	53.8	+11.3	55	28.9	8:59.2	+52.8	40	8:59.2	+52.8	40
Круг 2	7:36.6	+24.7	=12	30.7	+9.7	52	48.7	+7.4	=40	29.0	8:54.3	+40.4	17	17:53.5	+1:25.0	24
Круг 3	7:31.3	+32.3	25								7:31.3	+32.3	25			
Итог	22:44.4	+1:19.7	20	1:04.9	+17.3	51	1:42.5	+15.2	46	57.9						
22	32	АВСЕЕНКО Илья	Республика Беларусь	0	2	25:25.7	+1:58.2									
Круг 1	7:43.2	+29.4	36	26.7	+3.2	12	46.5	+4.0	=14	7.6	8:37.3	+30.9	16	8:37.3	+30.9	16
Круг 2	7:42.4	+30.5	=22	25.6	+4.5	19	43.7	+2.4	=12	52.3	9:18.4	+1:04.5	41	17:55.7	+1:27.2	26
Круг 3	7:30.0	+31.0	21								7:30.0	+31.0	21			
Итог	22:55.6	+1:30.9	24	52.3	+4.6	9	1:30.2	+2.9	9	59.9						
23	10	ИВАНОВ Дмитрий	ХМАО-Югра	0	0	25:28.6	+2:01.1									
Круг 1	7:39.7	+25.9	29	35.7	+12.2	60	54.9	+12.4	60	7.0	8:41.6	+35.2	19	8:41.6	+35.2	19
Круг 2	8:04.4	+52.5	55	31.5	+10.4	53	52.1	+10.8	61	7.0	9:03.5	+49.6	27	17:45.1	+1:16.6	19
Круг 3	7:43.5	+44.5	44								7:43.5	+44.5	44			
Итог	23:27.6	+2:02.9	44	1:07.2	+19.5	58	1:47.0	+19.7	61	14.0						
24	56	АБАШЕВ Дмитрий	Ямало-Ненецкий АО	0	1	25:33.7	+2:06.2									
Круг 1	7:41.9	+28.1	35	33.7	+10.2	52	53.7	+11.2	54	6.7	8:42.3	+35.9	21	8:42.3	+35.9	21
Круг 2	7:58.4	+46.5	=46	26.8	+5.7	25	45.0	+3.7	17	28.0	9:11.4	+57.5	35	17:53.7	+1:25.2	25
Круг 3	7:40.0	+41.0	36								7:40.0	+41.0	36			
Итог	23:20.3	+1:55.6	39	1:00.5	+12.9	38	1:38.7	+11.4	38	34.7						
25	6	МАЛЕЕВ Вячеслав	Тюменская область	2	0	25:37.6	+2:10.1									
Круг 1	7:48.5	+34.7	50	32.3	+8.8	43	51.8	+9.3	45	51.2	9:31.5	+1:25.1	63	9:31.5	+1:25.1	63
Круг 2	7:50.7	+38.8	36	32.5	+11.4	59	50.4	+9.1	=48	6.4	8:47.5	+33.6	14	18:19.0	+1:50.5	39
Круг 3	7:18.6	+19.6	9								7:18.6	+19.6	9			
Итог	22:57.8	+1:33.1	25	1:04.8	+17.1	50	1:42.2	+14.9	=43	57.6						
26	33	БУРУНДУКОВ Михаил	Тюменская область	0	1	25:39.3	+2:11.8									
Круг 1	7:40.9	+27.1	31	45.6	+22.1	80	59.2	+16.7	71	7.4	8:47.5	+41.1	28	8:47.5	+41.1	28
Круг 2	7:49.9	+38.0	33	29.4	+8.3	37	48.7	+7.4	=40	31.6	9:10.2	+56.3	34	17:57.7	+1:29.2	27
Круг 3	7:41.6	+42.6	=38								7:41.6	+42.6	=38			
Итог	23:12.4	+1:47.7	37	1:15.1	+27.4	75	1:47.9	+20.6	=65	39.0						
27	2	БЕКТУГАНОВ Александр	Ямало-Ненецкий АО	1	0	25:40.3	+2:12.8									
Круг 1	7:47.2	+33.4	45	26.5	+3.0	8	47.0	+4.5	21	30.1	9:04.3	+57.9	44	9:04.3	+57.9	44
Круг 2	8:05.0	+53.1	56	21.0	0.0	1	41.7	+0.4	3	6.8	8:53.5	+39.6	16	17:57.8	+1:29.3	28
Круг 3	7:42.5	+43.5	=40								7:42.5	+43.5	=40			
Итог	23:34.7	+2:10.0	47	47.6	0.0	1	1:28.7	+1.4	=4	36.9						
28	26	СИДОРОВ Евгений	Красноярский край - Ленинградская область	2	1	25:43.8	+2:16.3									
Круг 1	7:38.3	+24.5	26	25.8	+2.3	5	42.5	0.0	1	52.2	9:13.0	+1:06.6	48	9:13.0	+1:06.6	48
Круг 2	7:41.1	+29.2	20	25.0	+3.9	15	45.3	+4.0	=19	29.8	8:56.2	+42.3	18	18:09.2	+1:40.7	32
Круг 3	7:34.6	+35.6	27								7:34.6	+35.6	27			
Итог	22:54.0	+1:29.3	23	50.8	+3.2	3	1:27.8	+0.5	2	1:22.0						





АЛЬФА-БАНК КУБОК РОССИИ ПО БИАТЛОНУ, 1 ЭТАП

среди мужчин и женщин

ХАНТЫ-МАНСКИЙ (ХМАО-ЮГРА)

ЦЗВС им. А.В. Филипенко

СПРИНТ 10 КМ МУЖЧИНЫ

ПТ 29 НОЯ 2024 11:00


ЕКП 2040860020016448



Аналитика гонки

Место	Ст.№	Фамилия Имя	Регион	Промехи	Сум	Время	Отст.																	
Круг	Трасса			Стрельба			Огневой рубеж			Штраф	Круг			Общее										
	Время	Отст.	М-о	Время	Отст.	М-о	Время	Отст.	М-о		Время	Отст.	М-о	Время	Отст.	М-о								
29	48	ИЛЬНИНЫХ Станислав	ХМАО-Югра	0	0	25:44.5	+2:17.0	Круг 1	7:46.7	+32.9	43	31.4	+7.9	40	49.4	+6.9	=30	7.4	8:43.5	+37.1	25	8:43.5	+37.1	25
								Круг 2	8:09.3	+57.4	67	29.1	+8.1	35	47.7	+6.4	32	7.0	9:04.0	+50.1	28	17:47.5	+1:19.0	21
								Круг 3	7:57.0	+58.0	61								7:57.0	+58.0	61			
								Итого	23:53.0	+2:28.3	60	1:00.6	+12.9	39	1:37.1	+9.8	=31	14.4						
30	59	КОЛОТОВ Иван	Пермский край	0	3	25:45.7	+2:18.2	Круг 1	7:31.1	+17.3	14	24.3	+0.8	2	46.4	+3.9	13	6.6	8:24.1	+17.7	7	8:24.1	+17.7	7
								Круг 2	7:42.5	+30.6	24	28.0	+7.0	30	46.2	+4.9	=24	1:15.7	9:44.4	+1:30.5	=63	18:08.5	+1:40.0	31
								Круг 3	7:37.2	+38.2	32								7:37.2	+38.2	32			
								Итого	22:50.8	+1:26.1	21	52.4	+4.7	10	1:32.6	+5.3	16	1:22.3						
31	61	ФАКЕЕВ Андрей	Республика Башкортостан	0	3	25:46.0	+2:18.5	Круг 1	7:18.2	+4.4	3	33.2	+9.7	50	52.3	+9.8	47	7.1	8:17.6	+11.2	2	8:17.6	+11.2	2
								Круг 2	7:42.4	+30.5	=22	25.2	+4.1	16	45.6	+4.3	22	1:17.9	9:45.9	+1:32.0	65	18:03.5	+1:35.0	30
								Круг 3	7:42.5	+43.5	=40								7:42.5	+43.5	=40			
								Итого	22:43.1	+1:18.4	19	58.4	+10.8	30	1:37.9	+10.6	34	1:25.0						
32	41	ПАЩЕНКО Пётр	ХМАО-Югра	1	2	25:50.6	+2:23.1	Круг 1	7:36.8	+23.0	22	26.6	+3.1	10	46.2	+3.7	11	30.3	8:53.3	+46.9	35	8:53.3	+46.9	35
								Круг 2	7:40.5	+28.6	19	27.9	+6.8	29	48.1	+6.8	=36	52.6	9:21.2	+1:07.3	45	18:14.5	+1:46.0	33
								Круг 3	7:36.1	+37.1	30								7:36.1	+37.1	30			
								Итого	22:53.4	+1:28.7	22	54.5	+6.9	19	1:34.3	+7.0	19	1:22.9						
33	62	МОРИЛОВ Михаил	ХМАО-Югра	0	0	25:52.8	+2:25.3	Круг 1	7:41.5	+27.7	34	32.6	+9.1	47	53.4	+10.9	52	7.3	8:42.2	+35.8	20	8:42.2	+35.8	20
								Круг 2	8:06.7	+54.8	60	33.1	+12.0	64	52.4	+11.1	63	7.4	9:06.5	+52.6	30	17:48.7	+1:20.2	22
								Круг 3	8:04.1	+1:05.1	68								8:04.1	+1:05.1	68			
								Итого	23:52.3	+2:27.6	59	1:05.7	+18.1	55	1:45.8	+18.5	57	14.7						
34	68	ЛОБАСТОВ Никита	Республика Беларусь	2	1	25:56.1	+2:28.6	Круг 1	7:44.8	+31.0	39	28.4	+4.9	24	48.1	+5.6	24	51.0	9:23.9	+1:17.5	56	9:23.9	+1:17.5	56
								Круг 2	7:47.4	+35.5	28	25.6	+4.6	20	45.2	+3.9	18	29.0	9:01.6	+47.7	23	18:25.5	+1:57.0	41
								Круг 3	7:30.6	+31.6	22								7:30.6	+31.6	22			
								Итого	23:02.8	+1:38.1	29	54.1	+6.4	18	1:33.3	+6.0	17	1:20.0						
35	15	ТОМШИН Василий	Свердловская область	1	0	25:56.9	+2:29.4	Круг 1	7:55.6	+41.8	64	28.2	+4.7	21	49.0	+6.5	=26	32.0	9:16.6	+1:10.2	=50	9:16.6	+1:10.2	=50
								Круг 2	8:05.8	+53.9	58	25.8	+4.7	21	45.4	+4.1	21	7.5	8:58.7	+44.8	20	18:15.3	+1:46.8	34
								Круг 3	7:41.6	+42.6	=38								7:41.6	+42.6	=38			
								Итого	23:43.0	+2:18.3	53	54.0	+6.4	17	1:34.4	+7.1	20	39.5						
36	49	ЛАТЫПОВ Эдуард	Республика Башкортостан	3	2	25:58.6	+2:31.1	Круг 1	7:17.6	+3.8	2	26.4	+2.9	7	45.1	+2.6	6	1:13.9	9:16.6	+1:10.2	=50	9:16.6	+1:10.2	=50
								Круг 2	7:30.0	+18.1	5	37.0	+15.9	78	57.1	+15.8	76	54.8	9:21.9	+1:08.0	46	18:38.5	+2:10.0	46
								Круг 3	7:20.1	+21.1	10								7:20.1	+21.1	10			
								Итого	22:07.7	+43.0	4	1:03.5	+15.8	46	1:42.2	+14.9	=43	2:08.7						
37	54	ЗУБАРЕВ Алексей	Московская область	0	2	25:59.7	+2:32.2	Круг 1	7:41.4	+27.6	33	29.6	+6.1	28	47.3	+4.8	22	7.0	8:35.7	+29.3	14	8:35.7	+29.3	14
								Круг 2	7:49.2	+37.3	31	30.2	+9.2	47	47.9	+6.6	33	50.5	9:27.6	+1:13.7	51	18:03.3	+1:34.8	29
								Круг 3	7:56.4	+57.4	59								7:56.4	+57.4	59			
								Итого	23:27.0	+2:02.3	43	59.9	+12.2	33	1:35.2	+7.9	24	57.5						
38	20	СМИРНОВ Евгений	ХМАО-Югра	0	2	26:01.5	+2:34.0	Круг 1	7:48.1	+34.3	47	30.0	+6.4	33	47.6	+5.1	23	7.1	8:42.8	+36.4	=22	8:42.8	+36.4	=22





АЛЬФА-БАНК КУБОК РОССИИ ПО БИАТЛОНУ, 1 ЭТАП

среди мужчин и женщин

ХАНТЫ-МАНСКИЙ (ХМАО-ЮГРА)

ЦЗВС им. А.В. Филипенко

СПРИНТ 10 КМ МУЖЧИНЫ

ПТ 29 НОЯ 2024 11:00

ЕКП 2040860020016448



Аналитика гонки

Место	Ст.№	Фамилия Имя	Регион	Промехи	Сум	Время	Отст.									
Круг	Трасса			Стрельба			Огневой рубеж			Штраф	Круг			Общее		
	Время	Отст.	М-о	Время	Отст.	М-о	Время	Отст.	М-о	Время	Время	Отст.	М-о	Время	Отст.	М-о
Круг 2	7:52.1	+40.2	39	30.1	+9.0	44	47.3	+6.0	28	53.8	9:33.2	+1:19.3	54	18:16.0	+1:47.5	35
Круг 3	7:45.5	+46.5	46								7:45.5	+46.5	46			
Итог	23:25.7	+2:01.0	41	1:00.1	+12.5	37	1:34.9	+7.6	=21	1:00.9						
39	42	СТРЕБКО Михаил	Свердловская область							0 1	1			26:05.6		+2:38.1
Круг 1	7:56.8	+43.0	65	34.6	+11.1	57	53.9	+11.4	56	7.9	8:58.6	+52.2	39	8:58.6	+52.2	39
Круг 2	7:57.7	+45.8	45	32.7	+11.6	62	51.0	+9.7	52	31.4	9:20.1	+1:06.2	43	18:18.7	+1:50.2	38
Круг 3	7:46.9	+47.9	=48								7:46.9	+47.9	=48			
Итог	23:41.4	+2:16.7	51	1:07.4	+19.7	59	1:44.9	+17.6	54	39.3						
40	69	КИЛИВНЮК Кирилл	Красноярский край							1 1	2			26:05.7		+2:38.2
Круг 1	7:44.5	+30.7	=37	48.5	+24.9	83	1:07.7	+25.2	82	30.0	9:22.2	+1:15.8	54	9:22.2	+1:15.8	54
Круг 2	7:52.6	+40.7	=40	35.6	+14.6	75	52.5	+11.2	=64	29.6	9:14.7	+1:00.8	39	18:36.9	+2:08.4	45
Круг 3	7:28.8	+29.8	19								7:28.8	+29.8	19			
Итог	23:05.9	+1:41.2	31	1:24.2	+36.5	82	2:00.2	+32.9	81	59.6						
41	23	МУХАМЕДЗЯНОВ Ильназ	Удмуртская Республика							1 2	3			26:07.6		+2:40.1
Круг 1	7:51.9	+38.1	56	28.4	+4.9	23	49.5	+7.0	=32	30.2	9:11.6	+1:05.2	47	9:11.6	+1:05.2	47
Круг 2	7:50.1	+38.2	35	26.3	+5.2	22	47.6	+6.3	31	52.2	9:29.9	+1:16.0	52	18:41.5	+2:13.0	47
Круг 3	7:26.1	+27.1	17								7:26.1	+27.1	17			
Итог	23:08.1	+1:43.4	33	54.7	+7.0	20	1:37.1	+9.8	=31	1:22.4						
42	67	КОРНЕВ Александр	Удмуртская Республика							2 3	5			26:07.9		+2:40.4
Круг 1	7:25.0	+11.2	6	32.7	+9.2	48	51.5	+9.0	42	49.3	9:05.8	+59.4	45	9:05.8	+59.4	45
Круг 2	7:29.0	+17.1	4	34.7	+13.7	72	54.9	+13.6	74	1:14.6	9:38.5	+1:24.6	56	18:44.3	+2:15.8	51
Круг 3	7:23.6	+24.6	14								7:23.6	+24.6	14			
Итог	22:17.6	+52.9	6	1:07.5	+19.8	60	1:46.4	+19.1	60	2:03.9						
43	13	ЕРЁМИН Роман	Новосибирская область							3 2	5			26:12.9		+2:45.4
Круг 1	7:40.5	+26.7	30	26.9	+3.4	13	46.8	+4.3	19	1:16.3	9:43.6	+1:37.2	69	9:43.6	+1:37.2	69
Круг 2	7:30.9	+19.0	6	29.5	+8.5	40	50.4	+9.1	=48	52.1	9:13.4	+59.5	37	18:57.0	+2:28.5	59
Круг 3	7:15.9	+16.9	7								7:15.9	+16.9	7			
Итог	22:27.3	+1:02.6	10	56.5	+8.8	23	1:37.2	+9.9	33	2:08.4						
44	5	ЛЯШОК Павел	Санкт-Петербург							0 1	1			26:14.3		+2:46.8
Круг 1	7:48.3	+34.5	49	28.4	+4.9	25	49.1	+6.6	28	7.1	8:44.5	+38.1	26	8:44.5	+38.1	26
Круг 2	8:07.4	+55.5	=63	33.9	+12.8	70	55.6	+14.3	75	29.4	9:32.4	+1:18.5	53	18:16.9	+1:48.4	36
Круг 3	7:57.4	+58.4	64								7:57.4	+58.4	64			
Итог	23:53.1	+2:28.4	61	1:02.3	+14.7	42	1:44.7	+17.4	53	36.5						
45	24	МАТЕРКОВ Данил	Республика Башкортостан							2 0	2			26:15.7		+2:48.2
Круг 1	7:49.1	+35.3	=51	25.0	+1.5	3	43.2	+0.7	2	51.7	9:24.0	+1:17.6	57	9:24.0	+1:17.6	57
Круг 2	8:04.3	+52.4	=53	26.7	+5.6	24	47.4	+6.1	=29	6.9	8:58.6	+44.7	19	18:22.6	+1:54.1	40
Круг 3	7:53.1	+54.1	57								7:53.1	+54.1	57			
Итог	23:46.5	+2:21.8	55	51.8	+4.1	6	1:30.6	+3.3	11	58.6						
46	35	МАТВЕЕВ Никита	Новосибирская область							2 1	3			26:17.6		+2:50.1
Круг 1	7:34.6	+20.8	20	40.5	+17.0	77	1:00.5	+18.0	=76	55.2	9:30.3	+1:23.9	61	9:30.3	+1:23.9	61
Круг 2	7:47.8	+35.9	29	23.2	+2.2	5	42.1	+0.8	4	30.5	9:00.4	+46.5	22	18:30.7	+2:02.2	43
Круг 3	7:46.9	+47.9	=48								7:46.9	+47.9	=48			
Итог	23:09.3	+1:44.6	34	1:03.8	+16.1	47	1:42.6	+15.3	47	1:25.7						
47	73	ГРЕХОВ Тимофей	ХМАО-Югра							0 2	2			26:18.8		+2:51.3
Круг 1	7:54.6	+40.8	61	34.5	+11.0	56	53.6	+11.1	53	6.1	8:54.3	+47.9	37	8:54.3	+47.9	37
Круг 2	8:05.9	+54.0	59	24.7	+3.6	11	42.4	+1.1	6	53.5	9:41.8	+1:27.9	59	18:36.1	+2:07.6	44
Круг 3	7:42.7	+43.7	43								7:42.7	+43.7	43			





АЛЬФА-БАНК КУБОК РОССИИ ПО БИАТЛОНУ, 1 ЭТАП

среди мужчин и женщин

ХАНТЫ-МАНСКИЙ (ХМАО-ЮГРА)
ЦЗВС им. А.В. Филипенко

ПТ 29 НОЯ 2024 11:00
ЕКП 2040860020016448



СПРИНТ 10 КМ МУЖЧИНЫ

Аналитика гонки

Место	Ст.№	Фамилия Имя	Регион	Промехи			Сум			Время			Отст.			
Круг	Трасса			Стрельба			Огневой рубеж			Штраф	Круг			Общее		
	Время	Отст.	М-о	Время	Отст.	М-о	Время	Отст.	М-о		Время	Отст.	М-о	Время	Отст.	М-о
Итого	23:43.2	+2:18.5	54	59.3	+11.6	32	1:36.0	+8.7	29	59.6						
48	14	БАБЧИН Александр	Республика Башкортостан							0	1	26:20.5	+2:53.0			
Круг 1	7:57.5	+43.7	66	33.5	+10.0	51	53.0	+10.5	50	7.1	8:57.6	+51.2	38	8:57.6	+51.2	38
Круг 2	8:01.4	+49.5	=49	29.5	+8.4	39	48.8	+7.5	42	30.8	9:21.0	+1:07.1	44	18:18.6	+1:50.1	37
Круг 3	8:01.9	+1:02.9	67								8:01.9	+1:02.9	67			
Итого	24:00.8	+2:36.1	63	1:03.0	+15.4	44	1:41.8	+14.5	42	37.9						
49	19	ИСТАМГУЛОВ Вадим	Тюменская область							2	2	26:28.9	+3:01.4			
Круг 1	7:46.0	+32.2	40	31.8	+8.3	41	50.2	+7.7	=36	52.2	9:28.4	+1:22.0	60	9:28.4	+1:22.0	60
Круг 2	7:37.8	+25.9	16	33.3	+12.2	66	54.3	+13.0	71	52.0	9:24.1	+1:10.2	48	18:52.5	+2:24.0	57
Круг 3	7:36.4	+37.4	31								7:36.4	+37.4	31			
Итого	23:00.2	+1:35.5	27	1:05.1	+17.4	52	1:44.5	+17.2	=51	1:44.2						
50	58	ВЬЮХИН Андрей	Тюменская область							1	4	26:31.8	+3:04.3			
Круг 1	7:30.7	+16.9	12	28.1	+4.6	20	46.9	+4.4	20	28.3	8:45.9	+39.5	27	8:45.9	+39.5	27
Круг 2	7:37.4	+25.5	14	37.2	+16.1	79	58.2	+16.9	79	1:39.3	10:14.9	+2:01.0	78	19:00.8	+2:32.3	62
Круг 3	7:31.0	+32.0	23								7:31.0	+32.0	23			
Итого	22:39.1	+1:14.4	15	1:05.4	+17.7	53	1:45.1	+17.8	55	2:07.6						
51	7	ЗОТОВ Владислав	Республика Башкортостан							1	1	26:33.8	+3:06.3			
Круг 1	7:46.5	+32.7	41	38.3	+14.7	72	57.4	+14.9	=66	29.4	9:13.3	+1:06.9	49	9:13.3	+1:06.9	49
Круг 2	8:06.8	+54.9	61	37.0	+15.9	77	57.9	+16.6	78	29.9	9:34.6	+1:20.7	55	18:47.9	+2:19.4	55
Круг 3	7:45.9	+46.9	47								7:45.9	+46.9	47			
Итого	23:39.2	+2:14.5	49	1:15.3	+27.7	76	1:55.3	+28.0	76	59.3						
52	4	МЫСЕВ Дмитрий	Москва - Рязанская область							0	3	26:36.3	+3:08.8			
Круг 1	7:52.4	+38.6	57	32.9	+9.4	49	51.7	+9.2	44	7.6	8:51.7	+45.3	33	8:51.7	+45.3	33
Круг 2	7:53.4	+41.5	42	33.7	+12.6	69	52.8	+11.5	=67	1:18.7	10:04.9	+1:51.0	73	18:56.6	+2:28.1	58
Круг 3	7:39.7	+40.7	35								7:39.7	+40.7	35			
Итого	23:25.5	+2:00.8	40	1:06.7	+19.0	57	1:44.5	+17.2	=51	1:26.3						
53	8	БОЙЧЕВСКИЙ Роман	Красноярский край - Сахалинская область							2	0	26:39.0	+3:11.5			
Круг 1	7:53.0	+39.2	58	32.4	+8.9	45	52.7	+10.2	49	58.5	9:44.2	+1:37.8	71	9:44.2	+1:37.8	71
Круг 2	8:10.2	+58.3	68	26.3	+5.2	23	45.3	+4.0	=19	7.3	9:02.8	+48.9	=25	18:47.0	+2:18.5	=52
Круг 3	7:52.0	+53.0	55								7:52.0	+53.0	55			
Итого	23:55.2	+2:30.5	62	58.7	+11.1	31	1:38.0	+10.7	=35	1:05.8						
54	70	ПЕРЕСЕЦКИЙ Дмитрий	ХМАО-Югра							0	2	26:39.1	+3:11.6			
Круг 1	7:51.1	+37.3	54	27.5	+4.0	14	49.9	+7.4	35	7.2	8:48.2	+41.8	29	8:48.2	+41.8	29
Круг 2	8:17.9	+1:06.0	71	24.9	+3.8	14	43.8	+2.5	14	57.1	9:58.8	+1:44.9	72	18:47.0	+2:18.5	=52
Круг 3	7:52.1	+53.1	56								7:52.1	+53.1	56			
Итого	24:01.1	+2:36.4	64	52.4	+4.8	11	1:33.7	+6.4	18	1:04.3						
55	57	АЙКИНСКИЙ Михаил	Санкт-Петербург							2	1	26:40.0	+3:12.5			
Круг 1	7:37.9	+24.1	25	30.7	+7.1	35	50.7	+8.2	=38	55.7	9:24.3	+1:17.9	58	9:24.3	+1:17.9	58
Круг 2	7:59.9	+48.0	48	29.3	+8.3	36	48.4	+7.1	=38	30.6	9:18.9	+1:05.0	42	18:43.2	+2:14.7	49
Круг 3	7:56.8	+57.8	60								7:56.8	+57.8	60			
Итого	23:34.6	+2:09.9	46	1:00.1	+12.4	36	1:39.1	+11.8	39	1:26.3						
56	87	ЖИЛИН Павел	Красноярский край							0	3	26:47.7	+3:20.2			
Круг 1	7:51.7	+37.9	55	32.5	+9.0	46	51.6	+9.1	43	7.4	8:50.7	+44.3	32	8:50.7	+44.3	32
Круг 2	7:54.9	+43.0	43	38.5	+17.4	80	57.4	+16.1	77	1:19.6	10:11.9	+1:58.0	77	19:02.6	+2:34.1	63
Круг 3	7:45.1	+46.1	45								7:45.1	+46.1	45			
Итого	23:31.7	+2:07.0	45	1:11.0	+23.4	73	1:49.0	+21.7	68	1:27.0						





АЛЬФА-БАНК КУБОК РОССИИ ПО БИАТЛОНУ, 1 ЭТАП

среди мужчин и женщин

ХАНТЫ-МАНСКИЙ (ХМАО-ЮГРА)
ЦЗВС им. А.В. Филипенко

ПТ 29 НОЯ 2024 11:00
ЕКП 2040860020016448




СПРИНТ 10 КМ МУЖЧИНЫ

Аналитика гонки

Место	Ст.№	Фамилия Имя	Регион	Промехи	Сум	Время	Отст.									
Круг	Трасса			Стрельба			Огневой рубеж			Штраф	Круг			Общее		
	Время	Отст.	М-о	Время	Отст.	М-о	Время	Отст.	М-о	Время	Время	Отст.	М-о	Время	Отст.	М-о
57	89	АДАМОВ Игорь	Новосибирская область	1	2	26:50.2	+3:22.7									
Круг 1	8:01.4	+47.6	72	31.3	+7.7	38	50.2	+7.7	=36	32.0	9:23.6	+1:17.2	55	9:23.6	+1:17.2	55
Круг 2	8:07.0	+55.1	62	24.4	+3.4	9	48.4	+7.1	=38	30.7	9:26.1	+1:12.2	50	18:49.7	+2:21.2	56
Круг 3	8:00.5	+1:01.5	66								8:00.5	+1:01.5	66			
Итог	24:08.9	+2:44.2	68	55.7	+8.1	21	1:38.6	+11.3	37	1:02.7						
58	25	ИВАНОВ Юрий	Республика Башкортостан	2	3	26:50.9	+3:23.4									
Круг 1	7:53.9	+40.1	59	38.2	+14.7	71	58.8	+16.3	70	53.7	9:46.4	+1:40.0	74	9:46.4	+1:40.0	74
Круг 2	7:52.6	+40.7	=40	31.6	+10.6	55	51.7	+10.4	=56	29.5	9:13.8	+59.9	38	19:00.2	+2:31.7	61
Круг 3	7:50.7	+51.7	54								7:50.7	+51.7	54			
Итог	23:37.2	+2:12.5	48	1:09.9	+22.3	71	1:50.5	+23.2	70	1:23.2						
59	28	КОВАЛЕНКО Андрей	Красноярский край	1	1	26:51.0	+3:23.5									
Круг 1	7:54.8	+41.0	62	42.7	+19.2	79	1:00.3	+17.8	=73	30.1	9:25.2	+1:18.8	59	9:25.2	+1:18.8	59
Круг 2	8:01.4	+49.5	=49	34.5	+13.4	71	54.6	+13.3	73	6.8	9:02.8	+48.9	=25	18:28.0	+1:59.5	42
Круг 3	8:23.0	+1:24.0	79								8:23.0	+1:24.0	79			
Итог	24:19.2	+2:54.5	70	1:17.3	+29.6	80	1:54.9	+27.6	75	36.9						
60	12	МОРЕНКОВ Роман	ХМАО-Югра	0	1	26:54.8	+3:27.3									
Круг 1	8:00.9	+47.1	71	31.3	+7.8	39	51.4	+8.9	41	7.5	8:59.8	+53.4	41	8:59.8	+53.4	41
Круг 2	8:20.2	+1:08.3	73	31.6	+10.5	54	52.8	+11.5	=67	31.1	9:44.1	+1:30.2	62	18:43.9	+2:15.4	50
Круг 3	8:10.9	+1:11.9	72								8:10.9	+1:11.9	72			
Итог	24:32.0	+3:07.3	73	1:03.0	+15.3	43	1:44.2	+16.9	50	38.6						
61	64	ИМАНБАЕВ Эраст	Республика Башкортостан	1	2	26:57.1	+3:29.6									
Круг 1	7:54.3	+40.5	60	32.3	+8.8	42	53.1	+10.6	51	29.4	9:16.8	+1:10.4	52	9:16.8	+1:10.4	52
Круг 2	8:03.0	+51.1	51	27.6	+6.5	28	49.2	+7.9	=43	54.4	9:46.6	+1:32.7	66	19:03.4	+2:34.9	64
Круг 3	7:53.7	+54.7	58								7:53.7	+54.7	58			
Итог	23:51.0	+2:26.3	57	59.9	+12.2	34	1:42.3	+15.0	45	1:23.8						
62	74	КОСТЮКОВ Ярослав	Красноярский край - Ленинградская область	0	1	26:57.6	+3:30.1									
Круг 1	8:00.2	+46.4	70	36.7	+13.2	64	56.0	+13.5	62	7.6	9:03.8	+57.4	43	9:03.8	+57.4	43
Круг 2	8:18.7	+1:06.8	72	31.8	+10.7	56	51.5	+10.2	=54	33.3	9:43.5	+1:29.6	61	18:47.3	+2:18.8	54
Круг 3	8:10.3	+1:11.3	71								8:10.3	+1:11.3	71			
Итог	24:29.2	+3:04.5	72	1:08.6	+20.9	65	1:47.5	+20.2	=63	40.9						
63	39	КРУТОВ Андрей	ХМАО-Югра	0	2	27:05.7	+3:38.2									
Круг 1	7:48.2	+34.4	48	37.0	+13.5	65	54.5	+12.0	59	7.0	8:49.7	+43.3	31	8:49.7	+43.3	31
Круг 2	8:08.4	+56.5	65	30.5	+9.4	50	49.6	+8.3	46	55.3	9:53.3	+1:39.4	70	18:43.0	+2:14.5	48
Круг 3	8:22.7	+1:23.7	78								8:22.7	+1:23.7	78			
Итог	24:19.3	+2:54.6	71	1:07.5	+19.9	61	1:44.1	+16.8	49	1:02.3						
64	71	ТАИПОВ Нияз	Республика Татарстан	1	2	27:08.5	+3:41.0									
Круг 1	7:59.3	+45.5	68	36.2	+12.7	62	1:00.3	+17.8	=73	31.2	9:30.8	+1:24.4	62	9:30.8	+1:24.4	62
Круг 2	8:04.3	+52.4	=53	32.5	+11.4	60	51.7	+10.4	=56	53.1	9:49.1	+1:35.2	67	19:19.9	+2:51.4	68
Круг 3	7:48.6	+49.6	51								7:48.6	+49.6	51			
Итог	23:52.2	+2:27.5	58	1:08.8	+21.1	67	1:52.0	+24.7	72	1:24.3						
65	88	СТЕПАНОВ Иван	Тюменская область	2	2	27:12.0	+3:44.5									
Круг 1	7:54.9	+41.1	63	36.2	+12.7	63	57.4	+14.9	=66	53.0	9:45.3	+1:38.9	73	9:45.3	+1:38.9	73
Круг 2	7:58.4	+46.5	=46	29.5	+8.4	38	48.0	+6.7	=34	52.3	9:38.7	+1:24.8	57	19:24.0	+2:55.5	70
Круг 3	7:48.0	+49.0	50								7:48.0	+49.0	50			
Итог	23:41.3	+2:16.6	50	1:05.7	+18.1	54	1:45.4	+18.1	56	1:45.3						
66	72	ФИЛАТОВ Иван	ХМАО-Югра	1	0	27:16.1	+3:48.6									
Круг 1	8:09.5	+55.7	78	37.3	+13.8	68	1:04.9	+22.4	80	29.9	9:44.3	+1:37.9	72	9:44.3	+1:37.9	72





АЛЬФА-БАНК КУБОК РОССИИ ПО БИАТЛОНУ, 1 ЭТАП

среди мужчин и женщин

ХАНТЫ-МАНСКИЙ (ХМАО-ЮГРА)

ЦЗВС им. А.В. Филипенко

СПРИНТ 10 КМ МУЖЧИНЫ

ПТ 29 НОЯ 2024 11:00


ЕКП 2040860020016448



Аналитика гонки

Место	Ст.№	Фамилия Имя	Регион	Промехи	Сум	Время	Отст.									
Круг	Трасса			Стрельба			Огневой рубеж			Штраф	Круг			Общее		
	Время	Отст.	М-о	Время	Отст.	М-о	Время	Отст.	М-о	Время	Время	Отст.	М-о	Время	Отст.	М-о
Круг 2	8:23.9	+1:12.0	77	33.5	+12.5	68	51.3	+10.0	53	7.2	9:22.4	+1:08.5	47	19:06.7	+2:38.2	66
Круг 3	8:09.4	+1:10.4	70								8:09.4	+1:10.4	70			
Итог	24:42.8	+3:18.1	75	1:10.9	+23.3	72	1:56.2	+28.9	77	37.1						
67	60	КУДРЯШОВ Павел	Новосибирская область							2 0	2			27:20.4		+3:52.9
Круг 1	8:03.0	+49.2	74	29.9	+6.4	32	49.7	+7.2	34	55.5	9:48.2	+1:41.8	75	9:48.2	+1:41.8	75
Круг 2	8:27.5	+1:15.6	79	22.9	+1.8	4	41.3	0.0	1	7.0	9:15.8	+1:01.9	40	19:04.0	+2:35.5	65
Круг 3	8:16.4	+1:17.4	77								8:16.4	+1:17.4	77			
Итог	24:46.9	+3:22.2	77	52.9	+5.2	13	1:31.0	+3.7	12	1:02.5						
68	55	ГОЛЬЦВЕРТ Николай	Новосибирская область							2 3	5			27:27.1		+3:59.6
Круг 1	7:49.1	+35.3	=51	34.3	+10.8	55	54.3	+11.8	=57	55.0	9:38.4	+1:32.0	66	9:38.4	+1:32.0	66
Круг 2	7:55.8	+43.9	44	33.4	+12.3	67	53.2	+11.9	69	1:18.7	10:07.7	+1:53.8	74	19:46.1	+3:17.6	75
Круг 3	7:41.0	+42.0	37								7:41.0	+42.0	37			
Итог	23:25.9	+2:01.2	42	1:07.8	+20.2	63	1:47.5	+20.2	=63	2:13.7						
69	38	ТРАВНИКОВ Родион	Республика Башкортостан							2 1	3			27:29.8		+4:02.3
Круг 1	7:39.2	+25.4	28	37.8	+14.2	70	57.4	+14.9	=66	57.6	9:34.2	+1:27.8	64	9:34.2	+1:27.8	64
Круг 2	8:21.4	+1:09.5	74	28.5	+7.4	33	50.0	+8.7	47	33.0	9:44.4	+1:30.5	=63	19:18.6	+2:50.1	67
Круг 3	8:11.2	+1:12.2	73								8:11.2	+1:12.2	73			
Итог	24:11.8	+2:47.1	69	1:06.3	+18.7	56	1:47.4	+20.1	62	1:30.6						
70	40	БЛИНОВ Никита	Республика Татарстан							4 0	4			27:35.7		+4:08.2
Круг 1	7:58.2	+44.4	67	31.0	+7.4	37	50.7	+8.2	=38	1:49.7	10:38.6	+2:32.2	83	10:38.6	+2:32.2	83
Круг 2	8:07.4	+55.5	=63	25.3	+4.2	17	44.8	+3.5	16	7.6	8:59.8	+45.9	21	19:38.4	+3:09.9	73
Круг 3	7:57.3	+58.3	63								7:57.3	+58.3	63			
Итог	24:02.9	+2:38.2	65	56.3	+8.6	22	1:35.5	+8.2	=25	1:57.3						
71	11	БЕЛЕНКО Никита	Красноярский край							0 1	1			27:40.6		+4:13.1
Круг 1	7:59.5	+45.7	69	37.4	+13.8	69	56.5	+14.0	64	7.0	9:03.0	+56.6	42	9:03.0	+56.6	42
Круг 2	8:22.7	+1:10.8	76	38.7	+17.6	81	1:00.4	+19.1	82	32.3	9:55.4	+1:41.5	71	18:58.4	+2:29.9	60
Круг 3	8:42.2	+1:43.2	83								8:42.2	+1:43.2	83			
Итог	25:04.4	+3:39.7	80	1:16.1	+28.4	78	1:56.9	+29.6	78	39.3						
72	9	АНУФРИЕВ Кирилл	Свердловская область							0 2	2			27:41.5		+4:14.0
Круг 1	8:15.6	+1:01.8	81	37.1	+13.6	67	57.9	+15.4	69	7.9	9:21.4	+1:15.0	53	9:21.4	+1:15.0	53
Круг 2	8:11.6	+59.7	70	38.8	+17.7	82	59.5	+18.2	80	57.7	10:08.8	+1:54.9	75	19:30.2	+3:01.7	71
Круг 3	8:11.3	+1:12.3	74								8:11.3	+1:12.3	74			
Итог	24:38.5	+3:13.8	74	1:16.0	+28.3	77	1:57.4	+30.1	79	1:05.6						
73	78	ШАШЕРИН Евгений	ХМАО-Югра							2 2	4			27:42.1		+4:14.6
Круг 1	8:04.8	+51.0	75	36.1	+12.6	61	57.3	+14.8	65	53.2	9:55.3	+1:48.9	76	9:55.3	+1:48.9	76
Круг 2	8:04.2	+52.3	52	32.1	+11.0	57	50.6	+9.3	50	54.9	9:49.7	+1:35.8	68	19:45.0	+3:16.5	74
Круг 3	7:57.1	+58.1	62								7:57.1	+58.1	62			
Итог	24:06.1	+2:41.4	66	1:08.2	+20.6	64	1:47.9	+20.6	=65	1:48.1						
74	77	ГОРЯЧКИН Иван	ХМАО-Югра							2 1	3			27:42.3		+4:14.8
Круг 1	8:08.5	+54.7	77	46.7	+23.2	82	1:08.5	+26.0	83	56.1	10:13.1	+2:06.7	78	10:13.1	+2:06.7	78
Круг 2	8:08.9	+57.0	66	36.0	+14.9	76	59.8	+18.5	81	31.0	9:39.7	+1:25.8	58	19:52.8	+3:24.3	76
Круг 3	7:49.5	+50.5	52								7:49.5	+50.5	52			
Итог	24:06.9	+2:42.2	67	1:22.7	+35.1	81	2:08.3	+41.0	83	1:27.1						
75	83	КОРЕПАНОВ Всеволод	ХМАО-Югра							1 0	1			27:47.9		+4:20.4
Круг 1	8:01.8	+48.0	73	50.8	+27.3	84	1:11.7	+29.2	84	26.9	9:40.4	+1:34.0	=67	9:40.4	+1:34.0	=67
Круг 2	8:41.8	+1:29.9	82	44.8	+23.7	83	1:04.5	+23.2	83	6.1	9:52.4	+1:38.5	69	19:32.8	+3:04.3	72
Круг 3	8:15.1	+1:16.1	76								8:15.1	+1:16.1	76			





АЛЬФА-БАНК КУБОК РОССИИ ПО БИАТЛОНУ, 1 ЭТАП

среди мужчин и женщин

ХАНТЫ-МАНСКИЙ (ХМАО-ЮГРА)

ЦЗВС им. А.В. Филипенко

СПРИНТ 10 КМ МУЖЧИНЫ

ПТ 29 НОЯ 2024 11:00

ЕКП 2040860020016448



Аналитика гонки

Место	Ст.№	Фамилия Имя	Регион	Промехи	Сум	Время	Отст.									
Круг	Трасса		Стрельба		Огневой рубеж		Штраф	Круг		Общее						
	Время	Отст.	М-о	Время	Отст.	М-о	Время	Отст.	М-о	Время	Отст.	М-о				
Итог	24:58.7	+3:34.0	78	1:35.7	+48.0	84	2:16.2	+48.9	84	33.0						
76	29	ВЕЧКАНОВ Владислав	Челябинская область					3	5	8	27:57.3	+4:29.8				
Круг 1	7:33.1	+19.3	17	30.7	+7.2	36	50.7	+8.2	=38	1:14.3	9:38.1	+1:31.7	65	9:38.1	+1:31.7	65
Круг 2	7:51.3	+39.4	=37	32.6	+11.5	61	52.0	+10.7	=59	2:00.0	10:43.3	+2:29.4	81	20:21.4	+3:52.9	77
Круг 3	7:35.9	+36.9	29								7:35.9	+36.9	29			
Итог	23:00.3	+1:35.6	28	1:03.3	+15.7	45	1:42.7	+15.4	48	3:14.3						
77	85	ГАЛЛЯМОВ Денис	ХМАО-Югра					1	0	1	27:57.8	+4:30.3				
Круг 1	8:07.2	+53.4	76	40.3	+16.8	75	1:02.3	+19.8	79	30.9	9:40.4	+1:34.0	=67	9:40.4	+1:34.0	=67
Круг 2	8:48.5	+1:36.6	83	27.2	+6.2	27	47.4	+6.1	=29	6.6	9:42.5	+1:28.6	60	19:22.9	+2:54.4	69
Круг 3	8:34.9	+1:35.9	80								8:34.9	+1:35.9	80			
Итог	25:30.6	+4:05.9	82	1:07.6	+19.9	62	1:49.7	+22.4	69	37.5						
78	43	УЛАНОВ Дмитрий	Калужская область					4	3	7	28:15.9	+4:48.4				
Круг 1	7:47.6	+33.8	46	29.8	+6.2	29	49.4	+6.9	=30	1:39.3	10:16.3	+2:09.9	79	10:16.3	+2:09.9	79
Круг 2	8:05.4	+53.5	57	28.4	+7.4	32	46.9	+5.6	27	1:17.6	10:09.9	+1:56.0	76	20:26.2	+3:57.7	78
Круг 3	7:49.7	+50.7	53								7:49.7	+50.7	53			
Итог	23:42.7	+2:18.0	52	58.2	+10.6	29	1:36.3	+9.0	30	2:56.9						
79	46	МАЛЬЦЕВ Данил	Красноярский край					5	0	5	28:30.5	+5:03.0				
Круг 1	7:37.1	+23.3	23	40.3	+16.8	76	1:00.3	+17.8	=73	2:42.0	11:19.4	+3:13.0	84	11:19.4	+3:13.0	84
Круг 2	8:11.5	+59.6	69	33.2	+12.2	65	53.5	+12.2	70	8.1	9:13.1	+59.2	36	20:32.5	+4:04.0	79
Круг 3	7:58.0	+59.0	65								7:58.0	+59.0	65			
Итог	23:46.6	+2:21.9	56	1:13.6	+25.9	74	1:53.8	+26.5	74	2:50.1						
80	66	КРАЮХИН Никита	Свердловская область					1	2	3	29:16.5	+5:49.0				
Круг 1	8:38.2	+1:24.4	83	46.3	+22.8	81	1:06.6	+24.1	81	31.8	10:16.6	+2:10.2	80	10:16.6	+2:10.2	80
Круг 2	8:34.0	+1:22.1	80	30.6	+9.5	51	52.2	+10.9	62	56.0	10:22.2	+2:08.3	79	20:38.8	+4:10.3	80
Круг 3	8:37.7	+1:38.7	82								8:37.7	+1:38.7	82			
Итог	25:49.9	+4:25.2	83	1:17.0	+29.3	79	1:58.8	+31.5	80	1:27.8						
81	76	ДИНИСОВ Даниил	Республика Башкортостан					1	3	4	29:17.2	+5:49.7				
Круг 1	8:10.4	+56.6	80	38.9	+15.4	73	1:00.5	+18.0	=76	32.9	9:43.8	+1:37.4	70	9:43.8	+1:37.4	70
Круг 2	8:38.6	+1:26.7	81	30.4	+9.4	49	52.7	+11.4	66	1:25.7	10:57.0	+2:43.1	82	20:40.8	+4:12.3	81
Круг 3	8:36.4	+1:37.4	81								8:36.4	+1:37.4	81			
Итог	25:25.4	+4:00.7	81	1:09.4	+21.7	69	1:53.2	+25.9	73	1:58.6						
82	82	САЛЯХОВ Ильгиз	Республика Башкортостан					3	3	6	29:18.9	+5:51.4				
Круг 1	8:10.2	+56.4	79	39.0	+15.5	74	1:00.2	+17.7	72	1:21.7	10:32.1	+2:25.7	82	10:32.1	+2:25.7	82
Круг 2	8:25.3	+1:13.4	78	30.1	+9.0	43	51.5	+10.2	=54	1:21.8	10:38.6	+2:24.7	80	21:10.7	+4:42.2	82
Круг 3	8:08.2	+1:09.2	69								8:08.2	+1:09.2	69			
Итог	24:43.7	+3:19.0	76	1:09.1	+21.5	68	1:51.7	+24.4	71	2:43.5						
83	63	ТРЕТЬЯКОВ Иван	Свердловская область					1	4	5	29:31.6	+6:04.1				
Круг 1	8:25.5	+1:11.7	82	41.7	+18.1	78	1:00.6	+18.1	78	32.3	9:58.4	+1:52.0	77	9:58.4	+1:52.0	77
Круг 2	8:21.8	+1:09.9	75	46.9	+25.8	84	1:07.6	+26.3	84	1:49.0	11:18.4	+3:04.5	83	21:16.8	+4:48.3	83
Круг 3	8:14.8	+1:15.8	75								8:14.8	+1:15.8	75			
Итог	25:02.1	+3:37.4	79	1:28.6	+40.9	83	2:08.2	+40.9	82	2:21.3						
84	75	ШАРИПОВ Марат	Москва					1	4	5	31:41.3	+8:13.8				
Круг 1	8:52.0	+1:38.2	84	35.2	+11.7	58	54.3	+11.8	=57	31.1	10:17.4	+2:11.0	81	10:17.4	+2:11.0	81
Круг 2	9:17.7	+2:05.8	84	29.1	+8.1	34	51.7	+10.4	=56	1:53.8	12:03.2	+3:49.3	84	22:20.6	+5:52.1	84
Круг 3	9:20.7	+2:21.7	84								9:20.7	+2:21.7	84			
Итог	27:30.4	+6:05.7	84	1:04.4	+16.7	49	1:46.0	+18.7	=58	2:24.9						

