



КУБОК РОССИИ ПО БИАТЛОНУ, 2 ЭТАП

среди мужчин и женщин

ХАНТЫ-МАНСКИЙ (ХМАО-ЮГРА)

ЦЗВС им. А.В. Филипенко

СБ 02 ДЕК 2023 12:00

ЕКП 26083



ГОНКА ПРЭСЛЕДОВАНИЯ 12,5 КМ МУЖЧИНЫ

Аналитика гонки

Место	Ст.№	Фамилия Имя	Регион	Промехи	Сум	Время	Отст.									
Круг	Трасса			Стрельба			Огневой рубеж			Штраф	Круг			Общее		
	Время	Отст.	М-о	Время	Отст.	М-о	Время	Отст.	М-о	Время	Время	Отст.	М-о	Время	Отст.	М-о
1	4	БАЖИН Кирилл	Свердловская область	0 0 1 0	1	33:59.6	0.0									
Круг 1	6:06.2	+22.6	42	26.3	+6.5	8	44.2	+9:23.7	2	6.5	7:13.9	+15.4	3	7:13.9	+15.4	3
Круг 2	6:00.4	+8.6	=12	27.4	+3.5	7	46.1	+0.7	2	6.6	6:53.1	0.0	1	14:07.0	+4.3	2
Круг 3	6:06.9	+7.6	13	16.5	+0.0	2	39.4	0.0	1	27.2	7:13.5	+17.4	13	21:20.5	+5.8	2
Круг 4	6:06.3	+4.0	7	16.6	0.0	1	40.6	0.0	1	6.3	6:53.2	0.0	1	28:13.7	0.0	1
Круг 5	5:45.9	+13.9	13								5:45.9	+13.9	13			
Итого	30:05.7	+43.5	15	1:26.8	+1.1	2	2:50.3	+9:17.4	2	46.6						
2	8	ЛОГИНОВ Александр	Тюменская область	0 1 0 0	1	34:24.1	+24.5									
Круг 1	5:44.0	+0.4	2	27.2	+7.5	10	46.6	+9:26.1	5	7.1	7:17.7	+19.2	4	7:17.7	+19.2	4
Круг 2	5:51.8	0.0	1	30.5	+6.7	15	51.9	+6.5	18	29.0	7:12.7	+19.6	12	14:30.4	+27.7	=3
Круг 3	6:08.7	+9.4	18	24.6	+8.2	14	44.0	+4.6	=7	6.7	6:59.4	+3.3	4	21:29.8	+15.1	3
Круг 4	6:03.4	+1.1	4	24.6	+7.9	17	46.0	+5.4	=15	6.5	6:55.9	+2.7	2	28:25.7	+12.0	2
Круг 5	5:58.4	+26.4	=30								5:58.4	+26.4	=30			
Итого	29:46.3	+24.1	6	1:47.0	+21.3	11	3:08.5	+9:35.6	6	49.3						
3	1	ЛАТЫПОВ Эдуард	Республика Башкортостан	1 2 1 0	4	35:01.0	+1:01.4									
Круг 1	5:53.4	+9.8	=20	27.1	+7.3	9	47.8	+9:27.3	=7	28.5	7:09.7	+11.2	2	7:09.7	+11.2	2
Круг 2	5:53.4	+1.6	3	31.0	+7.2	19	52.0	+6.6	19	50.9	7:36.3	+43.2	30	14:46.0	+43.3	6
Круг 3	5:59.5	+0.2	3	34.2	+17.7	47	55.9	+16.5	=49	29.1	7:24.5	+28.4	22	22:10.5	+55.8	6
Круг 4	6:02.8	+0.5	2	29.0	+12.3	39	47.9	+7.3	=25	6.7	6:57.4	+4.2	=3	29:07.9	+54.2	3
Круг 5	5:53.1	+21.1	20								5:53.1	+21.1	20			
Итого	29:42.2	+20.0	5	2:01.4	+35.7	29	3:23.6	+9:50.7	26	1:55.2						
4	14	ХАЛИЛИ Саид Каримулла	Москва	0 2 0 0	2	35:09.5	+1:09.9									
Круг 1	5:47.7	+4.1	6	22.6	+2.9	3	51.9	+9:31.4	=24	6.8	7:39.4	+40.9	9	7:39.4	+40.9	9
Круг 2	5:56.2	+4.4	6	34.0	+10.2	32	52.4	+7.0	21	53.1	7:41.7	+48.6	37	15:21.1	+1:18.4	13
Круг 3	6:09.8	+10.5	21	28.6	+12.2	30	51.5	+12.1	=36	6.2	7:07.5	+11.4	8	22:28.6	+1:13.9	12
Круг 4	6:09.5	+7.2	14	18.8	+2.2	3	41.4	+0.8	3	6.5	6:57.4	+4.2	=3	29:26.0	+1:12.3	4
Круг 5	5:43.5	+11.5	9								5:43.5	+11.5	9			
Итого	29:46.7	+24.5	7	1:44.2	+18.5	6	3:17.2	+9:44.3	13	1:12.6						
5	3	СМОЛЬСКИЙ Антон	Республика Беларусь	1 2 0 0	3	35:10.5	+1:10.9									
Круг 1	5:58.2	+14.6	30	30.1	+10.4	=27	51.6	+9:31.1	21	30.0	7:28.8	+30.3	5	7:28.8	+30.3	5
Круг 2	6:07.9	+16.1	27	33.7	+9.9	29	57.1	+11.7	43	50.5	7:55.5	+1:02.4	48	15:24.3	+1:21.6	15
Круг 3	6:07.2	+7.9	16	22.3	+5.8	6	46.8	+7.4	15	6.9	7:00.9	+4.8	5	22:25.2	+1:10.5	10
Круг 4	6:12.0	+9.7	21	18.5	+1.8	2	46.0	+5.4	=15	6.7	7:04.7	+11.5	8	29:29.9	+1:16.2	5
Круг 5	5:40.6	+8.6	3								5:40.6	+8.6	3			
Итого	30:05.9	+43.7	16	1:44.8	+19.0	7	3:21.5	+9:48.6	23	1:34.1						
6	17	ПОВАРНИЦЫН Александр	Тюменская область	0 0 2 0	2	35:13.1	+1:13.5									
Круг 1	5:50.2	+6.6	10	35.9	+16.1	45	52.0	+9:31.5	=26	6.8	7:51.0	+52.5	11	7:51.0	+52.5	11
Круг 2	6:02.2	+10.4	17	32.2	+8.4	25	51.6	+6.2	=16	6.7	7:00.5	+7.4	7	14:51.5	+48.8	7
Круг 3	6:04.2	+4.9	6	33.3	+16.8	45	49.2	+9.8	=25	52.8	7:46.2	+50.1	36	22:37.7	+1:23.0	16
Круг 4	6:04.2	+1.9	5	26.7	+10.1	24	47.1	+6.5	21	6.6	6:57.9	+4.7	5	29:35.6	+1:21.9	8
Круг 5	5:37.5	+5.5	2								5:37.5	+5.5	2			
Итого	29:38.3	+16.1	3	2:08.2	+42.4	41	3:19.9	+9:47.0	18	1:12.9						
7	15	СЕРОХВОСТОВ Даниил	Новосибирская область - Алтайский край	0 0 1 2	3	35:16.1	+1:16.5									
Круг 1	5:46.1	+2.5	=3	28.3	+8.6	17	51.9	+9:31.4	=24	6.9	7:38.9	+40.4	8	7:38.9	+40.4	8
Круг 2	5:56.1	+4.3	5	34.0	+10.2	31	52.6	+7.2	=22	7.3	6:56.0	+2.9	3	14:34.9	+32.2	5
Круг 3	6:03.7	+4.4	5	29.0	+12.5	32	49.2	+9.8	=25	29.7	7:22.6	+26.5	20	21:57.5	+42.8	5
Круг 4	6:07.0	+4.7	9	29.6	+13.0	42	48.3	+7.7	30	51.3	7:46.6	+53.4	34	29:44.1	+1:30.4	9
Круг 5	5:32.0	0.0	1								5:32.0	0.0	1			
Итого	29:24.9	+2.7	2	2:01.0	+35.3	28	3:22.0	+9:49.1	24	1:35.2						

Данные получены с помощью ПО: WSRP by Vasily Zhizhin

Отчет создан: 02.12.2023 14:41

Страница 1/8


ХРОНОМЕТРАЖ:

ОРГАНИЗАТОРЫ И СПОНСОРЫ:



РЕЗУЛЬТАТЫ:





КУБОК РОССИИ ПО БИАТЛОНУ, 2 ЭТАП

среди мужчин и женщин

ХАНТЫ-МАНСКИЙ (ХМАО-ЮГРА)

ЦЗВС им. А.В. Филипенко

СБ 02 ДЕК 2023 12:00

ЕКП 26083



ГОНКА ПРЭСЛЕДОВАНИЯ 12,5 КМ МУЖЧИНЫ

Аналитика гонки

Место	Ст.№	Фамилия Имя	Регион	Промехи	Сум	Время	Отст.									
Круг	Трасса			Стрельба			Огневой рубеж			Штраф	Круг			Общее		
	Время	Отст.	М-о	Время	Отст.	М-о	Время	Отст.	М-о	Время	Время	Отст.	М-о	Время	Отст.	М-о
8	2	СИДОРОВ Евгений	Красноярский край - Ленинградская область	0 0 0 3	3	35:18.6	+1:19.0									
Круг 1	5:50.9	+7.3	15	32.2	+12.5	36	57.4	+9:36.9	44	7.2	6:58.5	0.0	1	6:58.5	0.0	1
Круг 2	6:01.4	+9.6	16	34.5	+10.7	34	55.3	+9.9	=35	7.5	7:04.2	+11.1	9	14:02.7	0.0	1
Круг 3	6:10.8	+11.5	23	33.9	+17.5	46	54.0	+14.6	44	7.2	7:12.0	+15.9	12	21:14.7	0.0	1
Круг 4	6:11.5	+9.2	19	34.7	+18.0	51	54.1	+13.5	48	1:13.9	8:19.5	+1:26.3	52	29:34.2	+1:20.5	7
Круг 5	5:44.4	+12.4	11								5:44.4	+12.4	11			
Итого	29:59.0	+36.8	13	2:15.5	+49.7	49	3:40.8	+10:07.9	49	1:35.8						
9	25	КОРНЕВ Александр	Удмуртская Республика	0 0 1 1	2	35:26.2	+1:26.6									
Круг 1	5:47.0	+3.4	5	31.8	+12.0	35	57.9	+9:37.4	46	5.8	8:09.7	+1:11.2	17	8:09.7	+1:11.2	17
Круг 2	5:52.8	+1.0	2	46.0	+22.2	53	1:03.7	+18.3	53	6.1	7:02.6	+9.5	8	15:12.3	+1:09.6	11
Круг 3	5:59.4	+0.1	2	36.4	+20.0	50	53.9	+14.5	43	27.0	7:20.3	+24.2	18	22:32.6	+1:17.9	14
Круг 4	6:02.3	0.0	1	23.9	+7.2	13	44.0	+3.4	9	26.6	7:12.9	+19.7	12	29:45.5	+1:31.8	11
Круг 5	5:40.7	+8.7	4								5:40.7	+8.7	4			
Итого	29:22.2	0.0	1	2:18.2	+52.5	51	3:39.5	+10:06.6	46	1:05.5						
10	18	ГАРАНИЧЕВ Евгений	Тюменская область	0 0 0 0	0	35:27.9	+1:28.3									
Круг 1	6:01.5	+17.9	37	25.9	+6.2	6	50.6	+9:30.1	=17	6.9	8:01.0	+1:02.5	15	8:01.0	+1:02.5	15
Круг 2	6:08.5	+16.7	28	34.8	+11.0	36	54.3	+8.9	30	7.3	7:10.1	+17.0	11	15:11.1	+1:08.4	10
Круг 3	6:16.8	+17.5	33	28.8	+12.3	31	47.7	+8.3	20	7.1	7:11.6	+15.5	11	22:22.7	+1:08.0	9
Круг 4	6:11.6	+9.3	20	31.1	+14.5	44	50.6	+10.0	38	7.2	7:09.4	+16.2	11	29:32.1	+1:18.4	6
Круг 5	5:55.8	+23.8	26								5:55.8	+23.8	26			
Итого	30:34.2	+1:12.0	29	2:00.9	+35.1	27	3:23.2	+9:50.3	25	28.5						
11	12	ТОМШИН Василий	Свердловская область	1 0 0 2	3	35:38.7	+1:39.1									
Круг 1	5:54.2	+10.6	22	19.7	0.0	1	44.5	+9:24.0	3	30.3	7:57.0	+58.5	13	7:57.0	+58.5	13
Круг 2	6:06.8	+15.0	24	23.8	0.0	1	47.0	+1.6	3	6.6	7:00.4	+7.3	6	14:57.4	+54.7	8
Круг 3	6:07.1	+7.8	15	23.4	+6.9	8	43.0	+3.6	4	6.9	6:57.0	+0.9	2	21:54.4	+39.7	4
Круг 4	6:11.3	+9.0	18	27.5	+10.8	30	47.6	+7.0	22	51.5	7:50.4	+57.2	37	29:44.8	+1:31.1	10
Круг 5	5:53.9	+21.9	=21								5:53.9	+21.9	=21			
Итого	30:13.3	+51.1	21	1:34.5	+8.8	4	3:02.1	+9:29.2	4	1:35.3						
12	13	МАЛЕЕВ Вячеслав	Тюменская область	0 1 1 1	3	35:42.6	+1:43.0									
Круг 1	5:50.4	+6.8	=12	27.9	+8.1	15	49.3	+9:28.8	14	6.3	7:37.0	+38.5	7	7:37.0	+38.5	7
Круг 2	6:00.4	+8.6	=12	28.6	+4.8	9	52.3	+6.9	20	29.2	7:21.9	+28.8	19	14:58.9	+56.2	9
Круг 3	6:04.9	+5.6	8	38.5	+22.0	53	57.8	+18.4	51	28.2	7:30.9	+34.8	26	22:29.8	+1:15.1	13
Круг 4	6:06.2	+3.9	6	32.3	+15.7	47	53.2	+12.6	47	27.8	7:27.2	+34.0	17	29:57.0	+1:43.3	13
Круг 5	5:45.6	+13.6	12								5:45.6	+13.6	12			
Итого	29:47.5	+25.3	9	2:07.5	+41.8	39	3:32.6	+9:59.7	38	1:31.5						
13	10	ВОРОБЕЙ Максим	Республика Беларусь	0 0 2 1	3	35:50.3	+1:50.7									
Круг 1	5:52.1	+8.5	18	33.1	+13.3	39	49.2	+9:28.7	13	6.5	7:34.8	+36.3	6	7:34.8	+36.3	6
Круг 2	6:01.3	+9.5	=14	28.6	+4.8	10	47.8	+2.4	6	6.5	6:55.6	+2.5	2	14:30.4	+27.7	=3
Круг 3	6:09.2	+9.9	19	27.3	+10.8	24	47.3	+7.9	=18	53.5	7:50.0	+53.9	41	22:20.4	+1:05.7	7
Круг 4	6:17.0	+14.7	30	26.8	+10.2	27	47.8	+7.2	24	29.1	7:33.9	+40.7	21	29:54.3	+1:40.6	12
Круг 5	5:56.0	+24.0	27								5:56.0	+24.0	27			
Итого	30:15.6	+53.4	24	1:56.0	+30.2	19	3:12.1	+9:39.2	10	1:35.6						
14	23	КАЮМОВ Рустам	Ямало-Ненецкий АО	0 1 1 0	2	36:04.5	+2:04.9									
Круг 1	5:49.0	+5.4	7	30.0	+10.2	25	56.6	+9:36.1	40	6.4	8:07.0	+1:08.5	16	8:07.0	+1:08.5	16
Круг 2	6:03.1	+11.3	=19	35.0	+11.2	38	54.4	+9.0	31	28.9	7:26.4	+33.3	22	15:33.4	+1:30.7	18
Круг 3	6:11.3	+12.0	24	26.6	+10.1	19	47.3	+7.9	=18	29.8	7:28.4	+32.3	24	23:01.8	+1:47.1	18
Круг 4	6:15.0	+12.7	=25	22.2	+5.5	8	42.8	+2.2	7	6.5	7:04.3	+11.1	7	30:06.1	+1:52.4	14
Круг 5	5:58.4	+26.4	=30								5:58.4	+26.4	=30			
Итого	30:16.8	+54.6	25	1:53.9	+28.1	16	3:21.1	+9:48.2	21	1:11.6						

Данные получены с помощью ПО: WSRP by Vasily Zhizhin

Отчет создан: 02.12.2023 14:41

Страница 2/8

ХРОНОМЕТРАЖ:

ОРГАНИЗАТОРЫ И СПОНСОРЫ:

РЕЗУЛЬТАТЫ:





КУБОК РОССИИ ПО БИАТЛОНУ, 2 ЭТАП

среди мужчин и женщин

ХАНТЫ-МАНСКИЙ (ХМАО-ЮГРА)
ЦЗВС им. А.В. Филипенко

СБ 02 ДЕК 2023 12:00
ЕКП 26083



ГОНКА ПРЭСЛЕДОВАНИЯ 12,5 КМ МУЖЧИНЫ

Аналитика гонки

Место	Ст.№	Фамилия Имя	Регион	Промехи	Сум	Время	Отст.									
Круг	Трасса			Стрельба			Огневой рубеж			Штраф	Круг			Общее		
	Время	Отст.	М-о	Время	Отст.	М-о	Время	Отст.	М-о	Время	Время	Отст.	М-о	Время	Отст.	М-о
15	6	БАБИКОВ Антон	Республика Башкортостан	1 2 0 2	5	36:05.7	+2:06.1									
Круг 1	5:53.4	+9.8	=20	29.0	+9.2	20	48.5	+9:28.0	11	29.6	7:43.5	+45.0	10	7:43.5	+45.0	10
Круг 2	5:59.2	+7.4	10	31.7	+7.9	21	51.5	+6.1	15	52.4	7:43.1	+50.0	40	15:26.6	+1:23.9	17
Круг 3	6:05.6	+6.3	11	29.5	+13.1	34	49.5	+10.1	29	6.5	7:01.6	+5.5	6	22:28.2	+1:13.5	11
Круг 4	6:07.3	+5.0	10	27.6	+10.9	32	50.8	+10.2	40	52.9	7:51.0	+57.8	=38	30:19.2	+2:05.5	15
Круг 5	5:46.5	+14.5	14								5:46.5	+14.5	14			
Итого	29:52.0	+29.8	10	1:57.9	+32.1	23	3:20.3	+9:47.4	19	2:21.4						
16	22	УСОВ Даниил	Пермский край	1 1 0 2	4	36:09.4	+2:09.8									
Круг 1	5:49.9	+6.3	8	32.7	+13.0	38	51.5	+9:31.0	20	32.5	8:26.9	+1:28.4	22	8:26.9	+1:28.4	22
Круг 2	5:54.2	+2.4	4	31.7	+7.9	22	49.8	+4.4	=7	29.1	7:13.1	+20.0	=13	15:40.0	+1:37.3	20
Круг 3	6:03.2	+3.9	4	26.9	+10.4	20	46.0	+6.6	12	6.9	6:56.1	0.0	1	22:36.1	+1:21.4	15
Круг 4	6:03.1	+0.8	3	24.7	+8.1	18	50.9	+10.3	41	49.9	7:43.9	+50.7	29	30:20.0	+2:06.3	16
Круг 5	5:49.4	+17.4	16								5:49.4	+17.4	16			
Итого	29:39.8	+17.6	4	1:56.2	+30.5	20	3:18.2	+9:45.3	=14	1:58.4						
17	9	ТУЛАТИН Иван	Республика Беларусь	2 0 2 1	5	36:10.1	+2:10.5									
Круг 1	5:56.7	+13.1	26	38.3	+18.5	48	56.7	+9:36.2	41	49.9	8:26.3	+1:27.8	21	8:26.3	+1:27.8	21
Круг 2	6:03.1	+11.3	=19	27.1	+3.3	6	47.2	+1.8	4	6.0	6:56.3	+3.2	4	15:22.6	+1:19.9	14
Круг 3	6:07.8	+8.5	17	25.0	+8.5	15	44.1	+4.7	=9	52.0	7:43.9	+47.8	35	23:06.5	+1:51.8	19
Круг 4	6:09.7	+7.4	15	22.0	+5.4	7	41.1	+0.5	2	29.0	7:19.8	+26.6	15	30:26.3	+2:12.6	17
Круг 5	5:43.8	+11.8	10								5:43.8	+11.8	10			
Итого	30:01.1	+38.9	14	1:52.6	+26.8	14	3:09.1	+9:36.2	7	2:16.9						
18	20	ПАЩЕНКО Пётр	ХМАО-Югра	0 1 0 2	3	36:10.7	+2:11.1									
Круг 1	5:51.2	+7.6	16	27.4	+7.6	11	47.9	+9:27.4	9	6.2	7:56.3	+57.8	12	7:56.3	+57.8	12
Круг 2	5:57.6	+5.8	7	26.5	+2.7	4	51.3	+5.9	13	30.7	7:19.6	+26.5	17	15:15.9	+1:13.2	12
Круг 3	6:12.5	+13.2	26	22.2	+5.8	5	47.1	+7.7	17	6.4	7:06.0	+9.9	7	22:21.9	+1:07.2	8
Круг 4	6:14.8	+12.5	24	32.7	+16.1	48	58.5	+17.9	53	53.6	8:06.9	+1:13.7	47	30:28.8	+2:15.1	18
Круг 5	5:41.9	+9.9	=6								5:41.9	+9.9	=6			
Итого	29:58.0	+35.8	12	1:49.0	+23.3	12	3:24.8	+9:51.9	27	1:36.9						
19	19	СТРЕЛЬЦОВ Кирилл	Московская область	1 1 0 0	2	36:13.9	+2:14.3									
Круг 1	5:51.5	+7.9	17	29.3	+9.6	22	51.3	+9:30.8	19	29.3	8:16.1	+1:17.6	18	8:16.1	+1:17.6	18
Круг 2	6:05.5	+13.7	23	42.4	+18.6	52	1:02.6	+17.2	52	30.0	7:38.1	+45.0	=32	15:54.2	+1:51.5	22
Круг 3	6:22.3	+23.0	=40	27.2	+10.7	22	51.9	+12.5	39	7.2	7:21.4	+25.3	19	23:15.6	+2:00.9	23
Круг 4	6:16.1	+13.8	28	30.8	+14.1	43	53.0	+12.4	46	7.2	7:16.3	+23.1	14	30:31.9	+2:18.2	19
Круг 5	5:42.0	+10.0	8								5:42.0	+10.0	8			
Итого	30:17.4	+55.2	26	2:09.8	+44.0	43	3:38.8	+10:05.9	45	1:13.7						
20	16	МУХАМЕДЗЯНОВ Ильназ	Удмуртская Республика	2 1 0 0	3	36:18.3	+2:18.7									
Круг 1	5:59.8	+16.2	32	40.2	+20.4	50	57.5	+9:37.0	45	51.9	8:44.2	+1:45.7	27	8:44.2	+1:45.7	27
Круг 2	6:12.9	+21.1	33	36.1	+12.3	42	56.2	+10.8	39	29.0	7:38.1	+45.0	=32	16:22.3	+2:19.6	30
Круг 3	6:13.0	+13.7	27	27.2	+10.7	23	49.9	+10.5	=32	6.2	7:09.1	+13.0	9	23:31.4	+2:16.7	24
Круг 4	6:11.1	+8.8	17	29.5	+12.8	41	48.1	+7.5	=28	6.0	7:05.2	+12.0	9	30:36.6	+2:22.9	20
Круг 5	5:41.7	+9.7	5								5:41.7	+9.7	5			
Итого	30:18.5	+56.3	27	2:13.1	+47.3	46	3:31.7	+9:58.8	36	1:33.1						
21	28	ЛОБАСТОВ Никита	Республика Беларусь	0 1 0 0	1	36:50.8	+2:51.2									
Круг 1	6:01.0	+17.4	35	29.8	+10.1	24	57.1	+9:36.6	42	7.6	8:34.7	+1:36.2	24	8:34.7	+1:36.2	24
Круг 2	6:15.1	+23.3	35	37.8	+14.0	45	58.1	+12.7	=45	29.3	7:42.5	+49.4	38	16:17.2	+2:14.5	27
Круг 3	6:19.0	+19.7	37	30.5	+14.1	36	51.4	+12.0	35	7.3	7:17.7	+21.6	16	23:34.9	+2:20.2	27
Круг 4	6:08.8	+6.5	12	26.8	+10.1	25	48.0	+7.4	27	6.2	7:03.0	+9.8	6	30:37.9	+2:24.2	21
Круг 5	6:12.9	+40.9	47								6:12.9	+40.9	47			
Итого	30:56.8	+1:34.6	34	2:05.1	+39.3	36	3:34.6	+10:01.7	40	50.4						

Данные получены с помощью ПО: WSRP by Vasily Zhizhin

Отчет создан: 02.12.2023 14:41

Страница 3/8

ХРОНОМЕТРАЖ:

ОРГАНИЗАТОРЫ И СПОНСОРЫ:



РЕЗУЛЬТАТЫ:





КУБОК РОССИИ ПО БИАТЛОНУ, 2 ЭТАП

среди мужчин и женщин

ХАНТЫ-МАНСКИЙ (ХМАО-ЮГРА)

ЦЗВС им. А.В. Филипенко

ГОНКА ПРЭСЛЕДОВАНИЯ 12,5 КМ МУЖЧИНЫ

СБ 02 ДЕК 2023 12:00

ЕКП 26083



Аналитика гонки

Место	Ст.№	Фамилия Имя	Регион	Промехи	Сум	Время	Отст.
Круг	Трасса	Стрельба	Огневой рубеж	Штраф	Круг	Общее	
	Время Отст. М-о	Время Отст. М-о	Время Отст. М-о	Время	Время Отст. М-о	Время Отст. М-о	М-о
22	5	ЕРЁМИН Роман	Новосибирская область	1 1 1 2	5	36:55.7	+2:56.1
Круг 1	6:00.8 +17.2 34	41.3 +21.5 52	1:03.8 +9:43.3 52	27.9	7:59.5 +1:01.0 14	7:59.5 +1:01.0 14	
Круг 2	6:03.5 +11.7 21	47.0 +23.2 54	1:08.4 +23.0 54	27.7	7:39.6 +46.5 34	15:39.1 +1:36.4 19	
Круг 3	6:04.7 +5.4 7	34.2 +17.8 48	54.1 +14.7 45	29.1	7:27.9 +31.8 23	23:07.0 +1:52.3 20	
Круг 4	6:08.1 +5.8 11	31.6 +15.0 46	52.2 +11.6 44	54.3	7:54.6 +1:01.4 40	31:01.6 +2:47.9 24	
Круг 5	5:54.1 +22.1 23				5:54.1 +22.1 23		
Итого	30:11.2 +49.0 18	2:34.3 +1:08.6 53	3:58.5 +10:25.6 53	2:19.0			
23	34	ИСТАМГУЛОВ Вадим	Тюменская область	0 1 0 2	3	36:56.1	+2:56.5
Круг 1	5:50.3 +6.7 11	26.1 +6.3 7	47.8 +9:27.3 =7	7.2	8:24.3 +1:25.8 19	8:24.3 +1:25.8 19	
Круг 2	5:58.4 +6.6 8	30.7 +6.9 18	52.7 +7.3 =24	29.6	7:20.7 +27.6 18	15:45.0 +1:42.3 21	
Круг 3	6:13.4 +14.1 29	34.3 +17.8 49	55.9 +16.5 =49	6.8	7:16.1 +20.0 15	23:01.1 +1:46.4 17	
Круг 4	6:14.7 +12.4 23	25.7 +9.1 23	51.0 +10.4 42	54.4	8:00.1 +1:06.9 44	31:01.2 +2:47.5 23	
Круг 5	5:54.9 +22.9 =24				5:54.9 +22.9 =24		
Итого	30:11.7 +49.5 19	1:56.9 +31.1 22	3:27.4 +9:54.5 =32	1:38.0			
24	31	КОЛОТОВ Иван	Пермский край	0 0 2 1	3	37:02.5	+3:02.9
Круг 1	5:59.0 +15.4 31	30.1 +10.4 =27	50.6 +9:30.1 =17	7.2	8:28.8 +1:30.3 23	8:28.8 +1:30.3 23	
Круг 2	6:01.3 +9.5 =14	30.2 +6.4 13	50.3 +4.9 10	6.0	6:57.6 +4.5 5	15:26.4 +1:23.7 16	
Круг 3	6:06.7 +7.4 12	24.3 +7.8 12	48.4 +9.0 =21	52.9	7:48.0 +51.9 38	23:14.4 +1:59.7 22	
Круг 4	6:21.9 +19.6 35	26.8 +10.2 26	47.7 +7.1 23	28.4	7:38.0 +44.8 25	30:52.4 +2:38.7 22	
Круг 5	6:10.1 +38.1 42				6:10.1 +38.1 42		
Итого	30:39.0 +1:16.8 31	1:51.6 +25.8 13	3:17.0 +9:44.1 12	1:34.5			
25	11	КОНОВАЛОВ Савелий	Свердловская область	2 1 1 2	6	37:05.3	+3:05.7
Круг 1	5:57.4 +13.8 28	33.9 +14.1 41	1:01.7 +9:41.2 51	52.3	8:38.4 +1:39.9 25	8:38.4 +1:39.9 25	
Круг 2	6:07.1 +15.3 25	34.8 +11.0 35	58.1 +12.7 =45	28.9	7:34.1 +41.0 28	16:12.5 +2:09.8 26	
Круг 3	5:59.3 0.0 1	26.1 +9.6 17	49.6 +10.2 =30	31.0	7:19.9 +23.8 17	23:32.4 +2:17.7 25	
Круг 4	6:09.0 +6.7 13	23.9 +7.3 14	46.4 +5.8 =19	55.6	7:51.0 +57.8 =38	31:23.4 +3:09.7 28	
Круг 5	5:41.9 +9.9 =6				5:41.9 +9.9 =6		
Итого	29:54.7 +32.5 11	1:58.8 +33.1 25	3:35.8 +10:02.9 42	2:47.8			
26	30	БЕЛЬКО Павел	Республика Беларусь	0 1 0 2	3	37:05.4	+3:05.8
Круг 1	6:01.3 +17.7 36	19.9 +0.2 2	48.2 +9:27.7 10	7.5	8:26.0 +1:27.5 20	8:26.0 +1:27.5 20	
Круг 2	6:16.3 +24.5 37	23.8 +0.0 2	45.4 0.0 1	30.6	7:32.3 +39.2 27	15:58.3 +1:55.6 23	
Круг 3	6:21.7 +22.4 38	19.4 +3.0 3	40.9 +1.5 2	6.7	7:09.3 +13.2 10	23:07.6 +1:52.9 21	
Круг 4	6:23.3 +21.0 37	22.4 +5.8 9	42.1 +1.5 4	55.5	8:00.9 +1:07.7 45	31:08.5 +2:54.8 25	
Круг 5	5:56.9 +24.9 28				5:56.9 +24.9 28		
Итого	30:59.5 +1:37.3 35	1:25.7 0.0 1	2:56.6 +9:23.7 3	1:40.3			
27	21	ВАГИН Алексей	ХМАО-Югра	3 0 1 1	5	37:12.9	+3:13.3
Круг 1	5:50.4 +6.8 =12	27.8 +8.0 14	46.9 +9:26.4 6	1:13.2	9:01.5 +2:03.0 32	9:01.5 +2:03.0 32	
Круг 2	6:10.5 +18.7 30	29.7 +5.8 12	49.8 +4.4 =7	7.1	7:07.4 +14.3 10	16:08.9 +2:06.2 24	
Круг 3	6:09.6 +10.3 20	23.0 +6.5 7	43.5 +4.1 5	30.9	7:24.0 +27.9 21	23:32.9 +2:18.2 26	
Круг 4	6:20.3 +18.0 32	25.6 +9.0 22	44.7 +4.1 11	31.2	7:36.2 +43.0 24	31:09.1 +2:55.4 26	
Круг 5	6:03.8 +31.8 39				6:03.8 +31.8 39		
Итого	30:34.6 +1:12.4 30	1:46.2 +20.5 10	3:04.9 +9:32.0 5	2:22.4			
28	39	ЦВЕТКОВ Максим	Санкт-Петербург - Вологодская область	0 1 1 0	2	37:23.4	+3:23.8
Круг 1	5:55.5 +11.9 =23	30.6 +10.8 29	48.7 +9:28.2 12	7.4	8:45.6 +1:47.1 28	8:45.6 +1:47.1 28	
Круг 2	6:10.7 +18.9 =31	33.8 +10.0 30	54.8 +9.4 34	30.6	7:36.1 +43.0 29	16:21.7 +2:19.0 29	
Круг 3	6:14.0 +14.7 31	27.4 +10.9 25	54.6 +15.2 46	30.1	7:38.7 +42.6 30	24:00.4 +2:45.7 29	
Круг 4	6:20.9 +18.6 33	36.7 +20.1 52	56.1 +15.5 =51	7.4	7:24.4 +31.2 16	31:24.8 +3:11.1 29	
Круг 5	5:58.6 +26.6 32				5:58.6 +26.6 32		
Итого	30:39.7 +1:17.5 32	2:08.6 +42.8 42	3:34.2 +10:01.3 39	1:15.5			

Данные получены с помощью ПО: WSRP by Vasily Zhizhin

Отчет создан: 02.12.2023 14:41

Страница 4/8


ХРОНОМЕТРАЖ:

ОРГАНИЗАТОРЫ И СПОНСОРЫ:



РЕЗУЛЬТАТЫ:





КУБОК РОССИИ ПО БИАТЛОНУ, 2 ЭТАП

среди мужчин и женщин

ХАНТЫ-МАНСКИЙ (ХМАО-ЮГРА)

ЦЗВС им. А.В. Филипенко

СБ 02 ДЕК 2023 12:00

ЕКП 26083



ГОНКА ПРЭСЛЕДОВАНИЯ 12,5 КМ МУЖЧИНЫ

Аналитика гонки

Место	Ст.№	Фамилия Имя	Регион	Промехи	Сум	Время	Отст.										
Круг	Трасса			Стрельба			Огневой рубеж			Штраф	Круг			Общее			
	Время	Отст.	М-о	Время	Отст.	М-о	Время	Отст.	М-о	Время	Время	Отст.	М-о	Время	Отст.	М-о	
29	37	АВСЕЕНКО Илья	Республика Беларусь							0 1 1 0	2	37:29.9			+3:30.3		
Круг 1	6:03.8	+20.2	=39	30.1	+10.3	26	57.2	+9:36.7	43	6.8	8:55.8	+1:57.3	31	8:55.8	+1:57.3	31	
Круг 2	6:16.8	+25.0	38	31.9	+8.1	23	56.6	+11.2	41	31.0	7:44.4	+51.3	41	16:40.2	+2:37.5	33	
Круг 3	6:18.3	+19.0	35	16.4	0.0	1	43.6	+4.2	6	32.7	7:34.6	+38.5	28	24:14.8	+3:00.1	30	
Круг 4	6:16.8	+14.5	29	22.0	+5.3	6	42.3	+1.7	5	8.0	7:07.1	+13.9	10	31:21.9	+3:08.2	27	
Круг 5	6:08.0	+36.0	41								6:08.0	+36.0	41				
Итого	31:03.7	+1:41.5	37	1:40.6	+14.8	5	3:19.7	+9:46.8	17	1:18.5							
30	7	ЛАЗОВСКИЙ Дмитрий	Республика Беларусь							5 2 0 1	8	37:44.4			+3:44.8		
Круг 1	5:52.2	+8.6	19	34.4	+14.7	43	54.1	+9:33.6	=33	2:00.0	9:20.3	+2:21.8	36	9:20.3	+2:21.8	36	
Круг 2	5:59.3	+7.5	11	28.3	+4.5	8	51.6	+6.2	=16	52.0	7:42.9	+49.8	39	17:03.2	+3:00.5	37	
Круг 3	6:18.0	+18.7	34	31.7	+15.2	41	49.2	+9.8	=25	7.7	7:14.9	+18.8	14	24:18.1	+3:03.4	33	
Круг 4	6:09.9	+7.6	16	33.5	+16.9	49	56.1	+15.5	=51	29.9	7:35.9	+42.7	23	31:54.0	+3:40.3	32	
Круг 5	5:50.4	+18.4	17								5:50.4	+18.4	17				
Итого	30:09.8	+47.6	17	2:08.1	+42.3	40	3:31.0	+9:58.1	35	3:29.6							
31	27	ОСТАПИЙ Андрей	Свердловская область							1 1 1 1	4	37:49.2			+3:49.6		
Круг 1	6:03.1	+19.5	38	30.8	+11.1	32	52.6	+9:32.1	29	28.0	8:49.7	+1:51.2	29	8:49.7	+1:51.2	29	
Круг 2	6:20.2	+28.4	40	39.5	+15.7	47	58.5	+13.1	47	28.1	7:46.8	+53.7	43	16:36.5	+2:33.8	32	
Круг 3	6:22.3	+23.0	=40	29.7	+13.2	35	49.6	+10.2	=30	28.7	7:40.6	+44.5	31	24:17.1	+3:02.4	32	
Круг 4	6:15.0	+12.7	=25	23.3	+6.7	12	46.1	+5.5	=17	28.9	7:30.0	+36.8	18	31:47.1	+3:33.4	31	
Круг 5	6:02.1	+30.1	37								6:02.1	+30.1	37				
Итого	31:02.7	+1:40.5	36	2:03.5	+37.7	32	3:26.8	+9:53.9	31	1:53.7							
32	29	ЕМЕРХОНОВ Евгений	Республика Татарстан							2 0 1 1	4	37:57.2			+3:57.6		
Круг 1	5:50.7	+7.1	14	32.7	+12.9	37	52.7	+9:32.2	30	52.5	9:04.9	+2:06.4	33	9:04.9	+2:06.4	33	
Круг 2	6:15.3	+23.5	36	35.5	+11.7	40	53.8	+8.4	28	7.1	7:16.2	+23.1	15	16:21.1	+2:18.4	28	
Круг 3	6:13.6	+14.3	30	31.6	+15.1	40	48.4	+9.0	=21	30.8	7:32.8	+36.7	27	23:53.9	+2:39.2	28	
Круг 4	6:28.5	+26.2	43	24.9	+8.2	19	46.4	+5.8	=19	31.1	7:46.0	+52.8	=32	31:39.9	+3:26.2	30	
Круг 5	6:17.3	+45.3	51								6:17.3	+45.3	51				
Итого	31:05.4	+1:43.2	38	2:04.8	+39.0	35	3:21.3	+9:48.4	22	2:01.5							
33	24	ЕЛЁТНОВ Роман	Республика Беларусь							2 2 1 3	8	38:28.6			+4:29.0		
Круг 1	5:50.0	+6.4	9	30.8	+11.0	30	54.1	+9:33.6	=33	51.6	8:52.7	+1:54.2	30	8:52.7	+1:54.2	30	
Круг 2	6:07.6	+15.8	26	30.4	+6.6	14	54.7	+9.3	=32	50.9	7:53.2	+1:00.1	46	16:45.9	+2:43.2	34	
Круг 3	6:12.0	+12.7	25	30.9	+14.4	38	53.7	+14.3	42	29.6	7:35.3	+39.2	29	24:21.2	+3:06.5	34	
Круг 4	6:12.3	+10.0	22	24.3	+7.6	16	44.9	+4.3	12	1:19.4	8:16.6	+1:23.4	51	32:37.8	+4:24.1	34	
Круг 5	5:50.8	+18.8	18								5:50.8	+18.8	18				
Итого	30:12.7	+50.5	20	1:56.5	+30.7	21	3:27.4	+9:54.5	=32	3:31.5							
34	36	ПРОКУДИН Егор	Свердловская область							1 0 2 3	6	38:34.2			+4:34.6		
Круг 1	5:58.0	+14.4	29	42.6	+22.8	53	1:01.0	+9:40.5	50	29.1	9:10.1	+2:11.6	34	9:10.1	+2:11.6	34	
Круг 2	6:10.7	+18.9	=31	36.5	+12.7	43	55.7	+10.3	=37	6.7	7:13.1	+20.0	=13	16:23.2	+2:20.5	31	
Круг 3	6:10.6	+11.3	22	31.4	+14.9	39	50.3	+10.9	34	52.7	7:53.6	+57.5	43	24:16.8	+3:02.1	31	
Круг 4	6:15.9	+13.6	27	22.9	+6.3	10	49.0	+8.4	33	1:14.8	8:19.7	+1:26.5	53	32:36.5	+4:22.8	33	
Круг 5	5:57.7	+25.7	29								5:57.7	+25.7	29				
Итого	30:32.9	+1:10.7	28	2:13.6	+47.8	47	3:36.0	+10:03.1	43	2:43.3							
35	26	ЕЛИСЕЕВ Матвей	Москва							4 4 0 1	9	38:42.1			+4:42.5		
Круг 1	5:55.5	+11.9	=23	28.0	+8.3	16	50.0	+9:29.5	16	1:38.3	9:45.8	+2:47.3	41	9:45.8	+2:47.3	41	
Круг 2	5:58.5	+6.7	9	30.7	+6.9	17	50.8	+5.4	11	1:40.4	8:29.7	+1:36.6	54	18:15.5	+4:12.8	51	
Круг 3	6:07.0	+7.7	14	26.1	+9.7	18	44.1	+4.7	=9	6.8	6:57.9	+1.8	3	25:13.4	+3:58.7	40	
Круг 4	6:18.8	+16.5	31	27.9	+11.2	33	44.4	+3.8	10	31.6	7:34.8	+41.6	22	32:48.2	+4:34.5	38	
Круг 5	5:53.9	+21.9	=21								5:53.9	+21.9	=21				
Итого	30:13.7	+51.5	22	1:52.9	+27.1	15	3:09.3	+9:36.4	8	3:57.1							

Данные получены с помощью ПО: WSRP by Vasily Zhizhin

Отчет создан: 02.12.2023 14:41

Страница 5/8


ХРОНОМЕТРАЖ:

ОРГАНИЗАТОРЫ И СПОНСОРЫ:



РЕЗУЛЬТАТЫ:





КУБОК РОССИИ ПО БИАТЛОНУ, 2 ЭТАП

среди мужчин и женщин

ХАНТЫ-МАНСКИЙ (ХМАО-ЮГРА)

ЦЗВС им. А.В. Филипенко

ГОНКА ПРЭСЛЕДОВАНИЯ 12,5 КМ МУЖЧИНЫ

СБ 02 ДЕК 2023 12:00

ЕКП 26083



Аналитика гонки

Место	Ст.№	Фамилия Имя	Регион	Промехи	Сум	Время	Отст.									
36	38	ИВАНОВ Дмитрий	ХМАО-Югра	2 2 1 0	5	38:44.2	+4:44.6									
Круг 1	6:00.6	+17.0	33	23.2	+3.5	4	46.3	+9:25.8	4	54.1	9:31.0	+2:32.5	39	9:31.0	+2:32.5	39
Круг 2	6:19.5	+27.7	39	29.4	+5.6	11	50.9	+5.5	12	57.7	8:08.1	+1:15.0	51	17:39.1	+3:36.4	44
Круг 3	6:15.0	+15.7	32	23.7	+7.3	10	44.0	+4.6	=7	31.5	7:30.5	+34.4	25	25:09.6	+3:54.9	38
Круг 4	6:34.4	+32.1	46	29.1	+12.4	40	50.7	+10.1	39	7.0	7:32.1	+38.9	19	32:41.7	+4:28.0	36
Круг 5	6:02.5	+30.5	38								6:02.5	+30.5	38			
Итого	31:12.0	+1:49.8	39	1:45.6	+19.9	8	3:11.9	+9:39.0	9	2:30.3						
37	46	ЗИГАНЧИН Рафаэль	ХМАО-Югра	0 0 1 0	1	38:52.7	+4:53.1									
Круг 1	6:11.5	+27.9	=47	40.8	+21.0	51	1:03.9	+9:43.4	53	7.7	9:49.1	+2:50.6	42	9:49.1	+2:50.6	42
Круг 2	6:22.2	+30.4	42	34.1	+10.3	33	59.3	+13.9	48	7.5	7:29.0	+35.9	=24	17:18.1	+3:15.4	40
Круг 3	6:26.1	+26.8	44	23.7	+7.2	9	49.3	+9.9	28	32.9	7:48.3	+52.2	39	25:06.4	+3:51.7	37
Круг 4	6:39.4	+37.1	49	20.4	+3.7	4	45.5	+4.9	=13	7.5	7:32.4	+39.2	20	32:38.8	+4:25.1	35
Круг 5	6:13.9	+41.9	48								6:13.9	+41.9	48			
Итого	31:53.1	+2:30.9	46	1:59.1	+33.4	26	3:38.0	+10:05.1	44	55.6						
38	33	ПЛИЦЕВ Виктор	Ямало-Ненецкий АО	1 1 3 3	8	39:00.2	+5:00.6									
Круг 1	5:46.1	+2.5	=3	29.7	+9.9	23	53.4	+9:32.9	32	29.1	8:42.6	+1:44.1	26	8:42.6	+1:44.1	26
Круг 2	6:04.5	+12.7	22	32.7	+8.9	27	53.9	+8.5	29	29.4	7:27.8	+34.7	23	16:10.4	+2:07.7	25
Круг 3	6:05.0	+5.7	9	29.4	+12.9	33	51.6	+12.2	38	1:15.7	8:12.3	+1:16.2	49	24:22.7	+3:08.0	35
Круг 4	6:26.6	+24.3	39	41.0	+24.3	54	1:01.3	+20.7	54	1:17.3	8:45.2	+1:52.0	54	33:07.9	+4:54.2	41
Круг 5	5:52.3	+20.3	19								5:52.3	+20.3	19			
Итого	30:14.5	+52.3	23	2:12.8	+47.1	45	3:40.2	+10:07.3	=47	3:31.5						
39	42	ДАНИЛОВ Степан	Республика Беларусь	0 0 1 1	2	39:00.9	+5:01.3									
Круг 1	6:12.9	+29.3	=49	27.5	+7.7	13	52.0	+9:31.5	=26	7.5	9:23.4	+2:24.9	37	9:23.4	+2:24.9	37
Круг 2	6:22.7	+30.9	45	30.5	+6.7	16	52.7	+7.3	=24	7.7	7:23.1	+30.0	21	16:46.5	+2:43.8	35
Круг 3	6:28.6	+29.3	46	30.7	+14.2	37	48.9	+9.5	24	32.1	7:49.6	+53.5	40	24:36.1	+3:21.4	36
Круг 4	6:46.5	+44.2	52	33.8	+17.1	50	52.7	+12.1	45	31.6	8:10.8	+1:17.6	48	32:46.9	+4:33.2	37
Круг 5	6:14.0	+42.0	49								6:14.0	+42.0	49			
Итого	32:04.7	+2:42.5	=47	2:02.6	+36.8	31	3:26.3	+9:53.4	=28	1:18.9						
40	50	АБАШЕВ Дмитрий	Ямало-Ненецкий АО	1 0 1 1	3	39:06.4	+5:06.8									
Круг 1	6:08.5	+24.9	43	37.0	+17.2	47	58.0	+9:37.5	47	29.0	10:12.5	+3:14.0	49	10:12.5	+3:14.0	49
Круг 2	6:22.6	+30.8	44	32.6	+8.8	26	53.7	+8.3	27	6.3	7:22.6	+29.5	20	17:35.1	+3:32.4	43
Круг 3	6:21.8	+22.5	39	26.9	+10.4	21	49.9	+10.5	=32	30.2	7:41.9	+45.8	33	25:17.0	+4:02.3	41
Круг 4	6:28.3	+26.0	42	28.1	+11.4	35	50.3	+9.7	37	29.6	7:48.2	+55.0	35	33:05.2	+4:51.5	40
Круг 5	6:01.2	+29.2	36								6:01.2	+29.2	36			
Итого	31:22.4	+2:00.2	42	2:04.7	+38.9	34	3:31.9	+9:59.0	37	1:35.1						
41	41	АЙКИНСКИЙ Михаил	Красноярский край	0 1 1 0	2	39:19.0	+5:19.4									
Круг 1	6:11.5	+27.9	=47	27.5	+7.7	12	49.4	+9:28.9	15	7.4	9:19.3	+2:20.8	35	9:19.3	+2:20.8	35
Круг 2	6:27.9	+36.1	49	26.5	+2.7	5	49.9	+4.5	9	31.1	7:48.9	+55.8	44	17:08.2	+3:05.5	39
Круг 3	6:42.1	+42.8	=51	24.4	+7.9	13	48.8	+9.4	23	33.6	8:04.5	+1:08.4	47	25:12.7	+3:58.0	39
Круг 4	6:46.8	+44.5	53	27.4	+10.7	29	48.1	+7.5	=28	7.2	7:42.1	+48.9	27	32:54.8	+4:41.1	39
Круг 5	6:24.2	+52.2	53								6:24.2	+52.2	53			
Итого	32:32.5	+3:10.3	53	1:45.9	+20.1	9	3:16.2	+9:43.3	11	1:19.3						
42	32	ВЬЮХИН Андрей	Тюменская область	3 1 4 2	10	39:26.4	+5:26.8									
Круг 1	5:43.6	0.0	1	36.8	+17.0	46	56.5	+9:36.0	39	1:14.5	9:27.6	+2:29.1	38	9:27.6	+2:29.1	38
Круг 2	6:02.4	+10.6	18	39.8	+16.0	49	58.0	+12.6	44	29.3	7:29.7	+36.6	26	16:57.3	+2:54.6	36
Круг 3	6:05.3	+6.0	10	37.1	+20.6	51	59.1	+19.7	52	1:40.1	8:44.5	+1:48.4	54	25:41.8	+4:27.1	45
Круг 4	6:06.6	+4.3	8	28.4	+11.8	37	55.7	+15.1	50	53.4	7:55.7	+1:02.5	42	33:37.5	+5:23.8	45
Круг 5	5:48.9	+16.9	15								5:48.9	+16.9	15			
Итого	29:46.8	+24.6	8	2:22.2	+56.5	52	3:49.3	+10:16.4	52	4:17.3						

Данные получены с помощью ПО: WSRP by Vasily Zhizhin

Отчет создан: 02.12.2023 14:41

Страница 6/8

ХРОНОМЕТРАЖ:

ОРГАНИЗАТОРЫ И СПОНСОРЫ:



РЕЗУЛЬТАТЫ:





КУБОК РОССИИ ПО БИАТЛОНУ, 2 ЭТАП

среди мужчин и женщин

ХАНТЫ-МАНСКИЙ (ХМАО-ЮГРА)
ЦЗВС им. А.В. Филипенко

СБ 02 ДЕК 2023 12:00
ЕКП 26083



ГОНКА ПРЕСЛЕДОВАНИЯ 12,5 КМ МУЖЧИНЫ

Аналитика гонки

Место	Ст.№	Фамилия Имя	Регион	Промехи			Сум			Время			Отст.			
Круг	Трасса			Стрельба			Огневой рубеж			Штраф	Круг			Общее		
	Время	Отст.	М-о	Время	Отст.	М-о	Время	Отст.	М-о		Время	Отст.	М-о	Время	Отст.	М-о
43	59	МАЛЬЦЕВ Данил	Красноярский край	0 0 2 1			3			39:28.3			+5:28.7			
Круг 1	5:57.3	+13.7	27	30.8	+11.0	31	56.2	+9:35.7	38	7.0	9:49.5	+2:51.0	=43	9:49.5	+2:51.0	=43
Круг 2	6:14.8	+23.0	34	35.3	+11.4	39	55.7	+10.3	=37	7.3	7:17.8	+24.7	16	17:07.3	+3:04.6	38
Круг 3	6:18.7	+19.4	36	41.2	+24.7	54	1:01.7	+22.3	54	55.1	8:15.5	+1:19.4	51	25:22.8	+4:08.1	42
Круг 4	6:29.7	+27.4	44	27.2	+10.5	28	47.9	+7.3	=25	31.6	7:49.2	+56.0	36	33:12.0	+4:58.3	42
Круг 5	6:16.3	+44.3	50								6:16.3	+44.3	50			
Итого	31:16.8	+1:54.6	41	2:14.5	+48.8	48	3:41.5	+10:08.6	50	1:41.0						
44	48	МОРЕНКОВ Роман	ХМАО-Югра	0 0 2 1			3			39:36.2			+5:36.6			
Круг 1	6:09.2	+25.6	45	39.8	+20.0	49	1:00.0	+9:39.5	49	6.3	9:49.5	+2:51.0	=43	9:49.5	+2:51.0	=43
Круг 2	6:21.0	+29.2	41	40.2	+16.4	50	1:01.8	+16.4	51	6.2	7:29.0	+35.9	=24	17:18.5	+3:15.8	41
Круг 3	6:25.2	+25.9	43	28.4	+11.9	29	51.5	+12.1	=36	56.8	8:13.5	+1:17.4	50	25:32.0	+4:17.3	43
Круг 4	6:36.1	+33.8	48	27.9	+11.3	34	49.6	+9.0	35	32.9	7:58.6	+1:05.4	43	33:30.6	+5:16.9	44
Круг 5	6:05.6	+33.6	40								6:05.6	+33.6	40			
Итого	31:37.1	+2:14.9	44	2:16.4	+50.6	50	3:42.9	+10:10.0	51	1:42.2						
45	57	САННИКОВ Илья	Москва	0 1 1 0			2			39:39.0			+5:39.4			
Круг 1	6:08.7	+25.1	44	31.3	+11.6	34	54.5	+9:34.0	35	6.0	9:57.2	+2:58.7	47	9:57.2	+2:58.7	47
Круг 2	6:29.4	+37.6	50	37.8	+14.0	46	56.8	+11.4	42	29.2	7:55.4	+1:02.3	47	17:52.6	+3:49.9	46
Круг 3	6:31.5	+32.2	47	25.8	+9.3	16	46.5	+7.1	14	28.8	7:46.8	+50.7	37	25:39.4	+4:24.7	44
Круг 4	6:45.5	+43.2	50	28.3	+11.7	36	48.5	+7.9	31	6.3	7:40.3	+47.1	26	33:19.7	+5:06.0	43
Круг 5	6:19.3	+47.3	52								6:19.3	+47.3	52			
Итого	32:14.4	+2:52.2	50	2:03.5	+37.7	33	3:26.3	+9:53.4	=28	1:10.3						
46	53	СМИРНОВ Евгений	Санкт-Петербург	2 1 1 1			5			39:40.6			+5:41.0			
Круг 1	6:03.8	+20.2	=39	28.8	+9.0	18	52.0	+9:31.5	=26	52.4	10:28.2	+3:29.7	51	10:28.2	+3:29.7	51
Круг 2	6:22.4	+30.6	43	33.6	+9.8	28	52.9	+7.5	26	29.8	7:45.1	+52.0	42	18:13.3	+4:10.6	50
Круг 3	6:23.1	+23.8	42	27.4	+11.0	26	47.0	+7.6	16	30.9	7:41.0	+44.9	32	25:54.3	+4:39.6	48
Круг 4	6:26.7	+24.4	40	25.6	+9.0	21	48.7	+8.1	32	30.6	7:46.0	+52.8	=32	33:40.3	+5:26.6	46
Круг 5	6:00.3	+28.3	34								6:00.3	+28.3	34			
Итого	31:16.3	+1:54.1	40	1:55.6	+29.9	18	3:20.6	+9:47.7	20	2:23.7						
47	54	СЛУШКИН Даниил	Свердловская область	0 1 1 1			3			39:41.2			+5:41.6			
Круг 1	6:09.3	+25.7	46	31.0	+11.2	33	58.1	+9:37.6	48	6.4	9:55.8	+2:57.3	46	9:55.8	+2:57.3	46
Круг 2	6:25.8	+34.0	48	39.6	+15.7	48	1:00.0	+14.6	49	30.4	7:56.2	+1:03.1	49	17:52.0	+3:49.3	45
Круг 3	6:31.6	+32.3	48	27.6	+11.1	28	52.4	+13.0	40	31.1	7:55.1	+59.0	45	25:47.1	+4:32.4	46
Круг 4	6:34.7	+32.4	47	27.5	+10.9	31	49.7	+9.1	36	30.7	7:55.1	+1:01.9	41	33:42.2	+5:28.5	47
Круг 5	5:59.0	+27.0	33								5:59.0	+27.0	33			
Итого	31:40.4	+2:18.2	45	2:05.8	+40.1	37	3:40.2	+10:07.3	=47	1:38.6						
48	52	ЗУБАРЕВ Алексей	Московская область	1 0 2 0			3			40:01.1			+6:01.5			
Круг 1	6:16.5	+32.9	53	29.2	+9.4	21	51.7	+9:31.2	22	30.9	10:17.1	+3:18.6	50	10:17.1	+3:18.6	50
Круг 2	6:36.8	+45.0	51	31.5	+7.7	20	52.6	+7.2	=22	7.1	7:36.5	+43.4	31	17:53.6	+3:50.9	47
Круг 3	6:38.0	+38.7	50	31.9	+15.4	42	52.6	+13.2	41	53.9	8:24.5	+1:28.4	52	26:18.1	+5:03.4	51
Круг 4	6:45.9	+43.6	51	28.7	+12.1	38	49.4	+8.8	34	6.9	7:42.2	+49.0	28	34:00.3	+5:46.6	49
Круг 5	6:00.8	+28.8	35								6:00.8	+28.8	35			
Итого	32:18.0	+2:55.8	51	2:01.5	+35.7	30	3:26.3	+9:53.4	=28	1:38.8						
49	49	УЛАНОВ Дмитрий	Калужская область	3 0 1 0			4			40:01.7			+6:02.1			
Круг 1	6:04.7	+21.1	41	34.2	+14.5	42	55.4	+9:34.9	=36	1:17.4	10:54.5	+3:56.0	54	10:54.5	+3:56.0	54
Круг 2	6:52.5	+1:00.7	54	32.0	+8.2	24	51.4	+6.0	14	6.6	7:50.5	+57.4	45	18:45.0	+4:42.3	54
Круг 3	6:35.8	+36.5	49	24.0	+7.5	11	45.3	+5.9	11	30.7	7:51.8	+55.7	42	26:36.8	+5:22.1	54
Круг 4	6:21.3	+19.0	34	25.1	+8.5	20	46.1	+5.5	=17	7.1	7:14.5	+21.3	13	33:51.3	+5:37.6	48
Круг 5	6:10.4	+38.4	=43								6:10.4	+38.4	=43			
Итого	32:04.7	+2:42.5	=47	1:55.4	+29.7	17	3:18.2	+9:45.3	=14	2:01.8						

Данные получены с помощью ПО: WSRP by Vasily Zhizhin

Отчет создан: 02.12.2023 14:41


Страница 7/8

ХРОНОМЕТРАЖ:

ОРГАНИЗАТОРЫ И СПОНСОРЫ:

РЕЗУЛЬТАТЫ:





КУБОК РОССИИ ПО БИАТЛОНУ, 2 ЭТАП

среди мужчин и женщин

ХАНТЫ-МАНСКИЙ (ХМАО-ЮГРА)

ЦЗВС им. А.В. Филипенко

ГОНКА ПРЕСЛЕДОВАНИЯ 12,5 КМ МУЖЧИНЫ

СБ 02 ДЕК 2023 12:00

ЕКП 26083



Аналитика гонки

Место	Ст.№	Фамилия Имя	Регион	Промехи	Сум	Время	Отст.									
Круг	Трасса			Стрельба			Огневой рубеж			Штраф	Круг			Общее		
	Время	Отст.	М-о	Время	Отст.	М-о	Время	Отст.	М-о		Время	Отст.	М-о	Время	Отст.	М-о
50	43	ГРЯЗЕВ Артём	Мурманская область	2 1 1 2	6	40:02.1	+6:02.5									
Круг 1	6:12.9	+29.3	=49	46.3	+26.5	54	1:05.4	+9:44.9	54	52.2	10:30.5	+3:32.0	52	10:30.5	+3:32.0	52
Круг 2	6:10.1	+18.3	29	41.6	+17.7	51	1:01.7	+16.3	50	29.3	7:41.1	+48.0	36	18:11.6	+4:08.9	49
Круг 3	6:13.3	+14.0	28	37.1	+20.7	52	1:00.2	+20.8	53	30.3	7:43.8	+47.7	34	25:55.4	+4:40.7	49
Круг 4	6:22.4	+20.1	36	38.3	+21.6	53	55.5	+14.9	49	53.9	8:11.8	+1:18.6	50	34:07.2	+5:53.5	52
Круг 5	5:54.9	+22.9	=24								5:54.9	+22.9	=24			
Итог	30:53.6	+1:31.4	33	2:43.4	+1:17.6	54	4:02.8	+10:29.9	54	2:45.7						
51	40	ЖИЛИН Павел	Санкт-Петербург	2 2 1 2	7	40:15.1	+6:15.5									
Круг 1	5:56.2	+12.6	25	33.6	+13.9	40	53.1	+9:32.6	31	56.4	9:44.7	+2:46.2	40	9:44.7	+2:46.2	40
Круг 2	6:23.8	+32.0	46	35.0	+11.2	37	55.3	+9.9	=35	55.5	8:14.6	+1:21.5	53	17:59.3	+3:56.6	48
Круг 3	6:27.4	+28.1	45	32.6	+16.1	43	55.3	+15.9	48	31.7	7:54.4	+58.3	44	25:53.7	+4:39.0	47
Круг 4	6:25.0	+22.7	38	31.4	+14.8	45	51.4	+10.8	43	54.6	8:11.0	+1:17.8	49	34:04.7	+5:51.0	50
Круг 5	6:10.4	+38.4	=43								6:10.4	+38.4	=43			
Итог	31:22.8	+2:00.6	43	2:12.8	+47.0	44	3:35.1	+10:02.2	41	3:18.2						
52	51	БЕКТУГАНОВ Александр	Ямало-Ненецкий АО	2 1 1 1	5	40:27.9	+6:28.3									
Круг 1	6:14.4	+30.8	52	25.0	+5.2	5	-8:0.-5	0.0	1	10:19.4	10:32.3	+3:33.8	53	10:32.3	+3:33.8	53
Круг 2	6:39.3	+47.5	53	26.5	+2.6	3	47.3	+1.9	5	31.5	7:58.1	+1:05.0	50	18:30.4	+4:27.7	53
Круг 3	6:46.3	+47.0	54	21.1	+4.7	4	42.6	+3.2	3	31.5	8:00.4	+1:04.3	46	26:30.8	+5:16.1	52
Круг 4	6:30.3	+28.0	45	21.7	+5.1	5	42.5	+1.9	6	31.5	7:44.3	+51.1	30	34:15.1	+6:01.4	53
Круг 5	6:12.8	+40.8	46								6:12.8	+40.8	46			
Итог	32:23.1	+3:00.9	52	1:34.5	+8.7	3	-6:0.-1	0.0	1	11:53.9						
53	44	ТЕМКИН Сергей	Удмуртская Республика	1 2 1 1	5	40:30.0	+6:30.4									
Круг 1	6:23.9	+40.3	54	35.2	+15.4	44	55.4	+9:34.9	=36	30.1	10:10.4	+3:11.9	48	10:10.4	+3:11.9	48
Круг 2	6:25.6	+33.8	47	35.6	+11.8	41	54.7	+9.3	=32	53.9	8:14.2	+1:21.1	52	18:24.6	+4:21.9	52
Круг 3	6:42.1	+42.8	=51	32.9	+16.4	44	54.8	+15.4	47	32.6	8:09.5	+1:13.4	48	26:34.1	+5:19.4	53
Круг 4	6:28.0	+25.7	41	23.2	+6.6	11	45.5	+4.9	=13	31.1	7:44.6	+51.4	31	34:18.7	+6:05.0	54
Круг 5	6:11.3	+39.3	45								6:11.3	+39.3	45			
Итог	32:10.9	+2:48.7	49	2:07.1	+41.3	38	3:30.4	+9:57.5	34	2:27.7						
54	55	КУДРЯШОВ Павел	Новосибирская область	0 0 2 1	3	40:40.2	+6:40.6									
Круг 1	6:13.1	+29.5	51	28.9	+9.1	19	51.8	+9:31.3	23	6.8	9:54.7	+2:56.2	45	9:54.7	+2:56.2	45
Круг 2	6:36.9	+45.1	52	37.4	+13.6	44	56.5	+11.1	40	6.6	7:40.0	+46.9	35	17:34.7	+3:32.0	42
Круг 3	6:43.8	+44.5	53	27.5	+11.0	27	46.3	+6.9	13	55.8	8:25.9	+1:29.8	53	26:00.6	+4:45.9	50
Круг 4	6:50.0	+47.7	54	24.1	+7.4	15	43.7	+3.1	8	31.8	8:05.5	+1:12.3	46	34:06.1	+5:52.4	51
Круг 5	6:34.1	+1:02.1	54								6:34.1	+1:02.1	54			
Итог	32:57.9	+3:35.7	54	1:58.0	+32.3	24	3:18.3	+9:45.4	16	1:41.0						

